

Lugar y fecha:

Madrid

13 de abril de 2015

### Análisis Randstad Professionals - Nivel formativo y empleabilidad

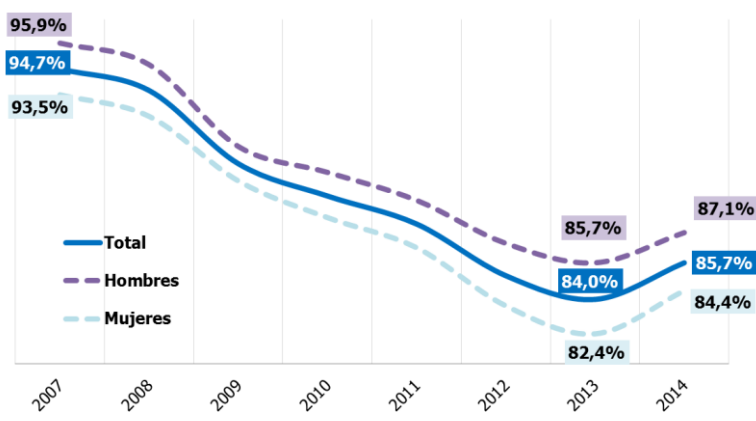
## Aumenta la tasa de ocupación de los profesionales con formación superior en 13 comunidades autónomas durante 2014

- Baleares, Madrid, Aragón y Castilla y León son las regiones donde más aumenta la tasa de ocupación de los profesionales con educación superior
- Las mujeres con formación académica superior registran un incremento de su tasa de ocupación más pronunciado que los hombres
- La variación positiva más destacada se registra entre los menores de 30 años y, más concretamente, en las mujeres de este colectivo
- Los profesionales mayores de 45 años con estudios superiores son los que cuentan con la tasa de ocupación más alta, por encima del 89%

**Madrid, 13 de abril de 2014.- Randstad Professionals**, división especializada en la búsqueda y selección de mandos intermedios y directivos, ha realizado un estudio del mercado laboral. Para ello, se ha centrado en los profesionales que cuentan con formación académica superior; es decir, con un ciclo formativo de grado superior, titulación universitaria, másteres o doctorados, a partir de datos del Instituto Nacional de Estadística (INE) correspondientes a los cuatro trimestres de 2014.

El análisis elaborado por Randstad Professionals detecta que durante el año 2014 la tasa de ocupación de los profesionales con formación académica elevada ha aumentado un 1,5%, hasta situarse en el 85,7% que registra actualmente. Además, 2014 ha sido el primer año en el que ha aumentado la tasa de ocupación de estos profesionales desde 2007, tras seis años de descensos consecutivos.<sup>1</sup> El comportamiento del mercado laboral ha sido muy similar entre hombres y mujeres en el periodo analizado.

### **Evolución de la tasa de ocupación. Formación académica elevada.**



**Fuente: Randstad a partir de Eurostat e INE**

<sup>1</sup> Fuente: Eurostat.

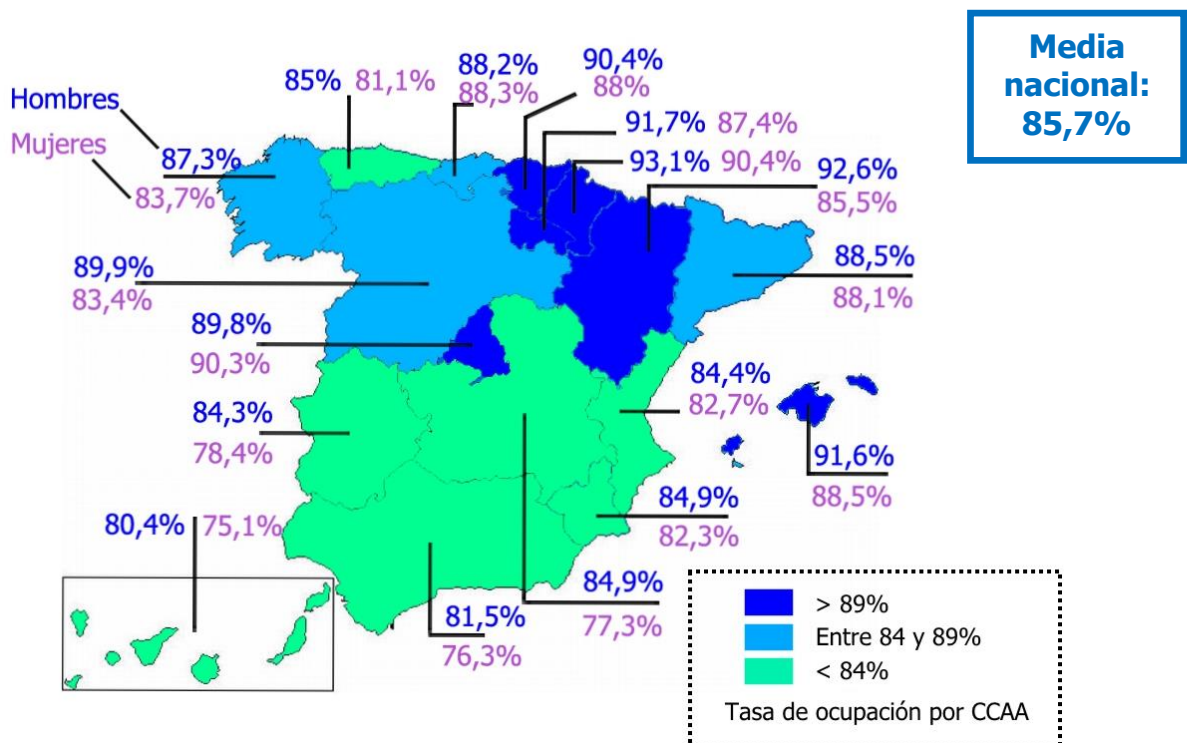
Según los datos del último trimestre de 2014, en España hay actualmente 8,68 millones de profesionales con estudios superiores, 209.000 más que en el primer trimestre del año. Esto les coloca como el colectivo que más ha aumentado durante el año. Los profesionales con educación primaria o menor han descendido en 205.000, mientras que aquellos que cuentan con educación secundaria han aumentado, si bien en menor medida, en 139.000.

Uno de los aspectos en los que se centra este estudio es la empleabilidad de los profesionales en función de la región en la que residen. Se aprecian varias diferencias entre las comunidades autónomas. En primer lugar, cabe destacar el aumento generalizado de la tasa de ocupación de los profesionales con formación académica elevada, que ha crecido en 13 de las 17 regiones nacionales.

### Baleares, Madrid, Aragón y Castilla y León, las regiones que más crecen

El aumento más pronunciado se ha registrado en Baleares, donde la tasa de ocupación de estos profesionales ha crecido más de 7 puntos porcentuales, pasando del 82,4% al 91,6%. Madrid acumula una variación positiva del 3,7% y su tasa alcanza el 90%, lo que le sitúa como la segunda comunidad autónoma con mayor ocupación de profesionales con formación superior. Aragón y Castilla y León, por su parte, registran variaciones del 3,2% y 2,3% respectivamente. A nivel nacional, este aumento se ha situado en el 1,5%.

### Tasa de ocupación por sexo y comunidades autónomas. Profesionales con formación académica elevada



Fuente: Randstad a partir del INE

En el lado opuesto se encuentran cuatro regiones, que han registrado una variación negativa durante 2014. Canarias es la comunidad autónoma con el descenso de la tasa de ocupación más pronunciado, con una caída del 3%. Extremadura, Castilla-La Mancha y Asturias se sitúan a un nivel similar al del primer trimestre de 2014, todos ellos con una variación negativa de entre el 0,1% y el 0,3%.

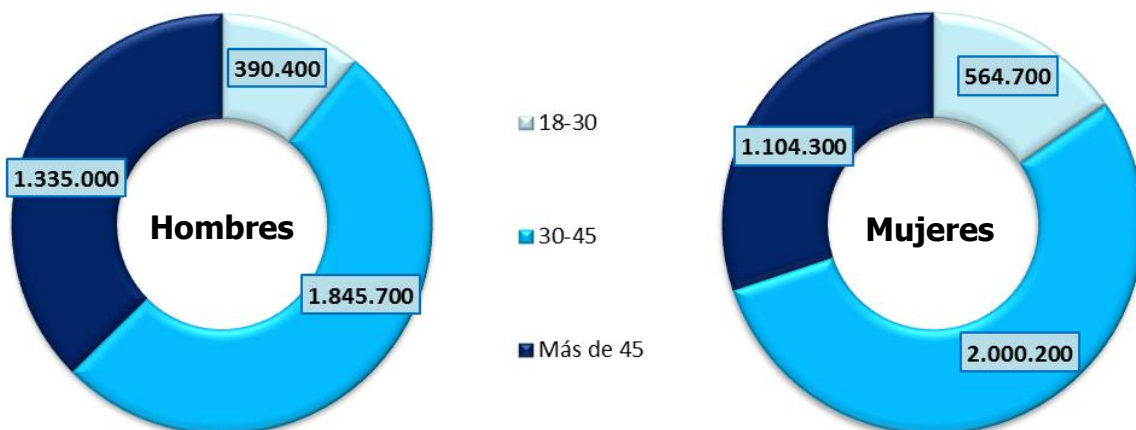
**Las mujeres mantienen una tasa de ocupación menor, pero crecen más**

Otro de los aspectos reseñables del análisis elaborado por Randstad Professionals se encuentra en la variación en función del sexo de los profesionales. En este sentido, el estudio revela que las mujeres con formación académica elevada han experimentado un incremento de su tasa de ocupación por encima de la que han registrado los hombres.

En este sentido, las profesionales aún cuentan con una tasa de ocupación por debajo de los hombres. Sin embargo, el aumento experimentado a lo largo de 2015 ha igualado los ratios de ambos sexos. Las mujeres con estudios superiores han aumentado su tasa de ocupación un 1,8%, hasta situarse en el 84,4%. Los hombres, por su parte, han registrado un aumento del 1,2%, y alcanzan el 87,1%.

Cuando se analizan los datos en función de la edad, cabe destacar que a mayor edad, mayor tasa de ocupación. En esta línea, los profesionales menores de 30 años se sitúan en el 73,5%; el colectivo de 30 a 45 años alcanza el 86,6%; mientras que los mayores de 45 años rozan el 90% (89,8%).

**Ocupados por rango de edad y sexo**



Fuente: Randstad a partir del INE

Las variaciones durante los 4 trimestres de 2014 son diferentes para cada colectivo. Se aprecia que los menores de 30 años han sido quienes más han aumentado su capacidad de acceder al mercado laboral. Su tasa de ocupación ha experimentado un aumento del 3%. Para aquellos que tienen entre 30 y 45 años, el colectivo más amplio, la variación se sitúa en el 1,7%. Por su parte, los mayores de 45 años han mantenido su tasa de ocupación al mismo nivel, en el 89,8%.

También en este punto del análisis se aprecian diferencias en función del sexo de los profesionales. El colectivo que más ha aumentado su empleabilidad ha sido el de las mujeres menores de 30 años, con un crecimiento cercano al 4%. En este punto, cabe destacar que la variación en hombres de esta franja de edad se ha situado en el 1,8%.

**Randstad en el mundo y en España**

Randstad es la empresa líder en España en soluciones de Recursos Humanos, haciendo posible que cada día 26.000 personas en nuestro país tengan un empleo. Trabajamos para aumentar la empleabilidad de los trabajadores y ofrecemos anualmente más de 400.000 horas de formación. Con más de 50 años de experiencia en el mercado laboral y con sede en Diemen, Holanda, Randstad Holding cotiza en la Bolsa NYSE Euronext Amsterdam. Ofrecemos a nuestros clientes un servicio global en consultoría de recursos humanos: selección de profesionales, externalización de tareas, desarrollo de planes e implementación ad hoc de formación, contratación temporal y procesos de recolocación. En el mundo somos 28.000 empleados en 39 países. En España somos un equipo de más de 1.400 personas y 300 oficinas. Podrás acceder a nuestros servicios para empresas o candidatos en [www.randstad.es](http://www.randstad.es) y podrás hablar con nosotros a través de RRSS en @randstad\_es en [Facebook](#), [LinkedIn](#), [Google+](#) y nuestro canal de [Youtube](#).

Randstad España	Nombre	Contacto
Departamento de comunicación	Leticia Serrano	<a href="mailto:leticia.serrano@randstad.es">leticia.serrano@randstad.es</a> / 686 991 238
	Patricia Martínez	<a href="mailto:patricia.martinez@randstad.es">patricia.martinez@randstad.es</a> / 610 897 820
Agencia de comunicación Román y Asociados	Javier Aguilar	<a href="mailto:j.aguilar@romanyasociados.es">j.aguilar@romanyasociados.es</a> / 915 915 500
	Natalia Martín	<a href="mailto:n.martin@romanyasociados.es">n.martin@romanyasociados.es</a> / 915 915 500

### Tasa de ocupación por CCAA y sexo. Variación Q1 2014 – Q4 2014

CCAA	Ambos Sexos		Hombres		Mujeres	
	Tasa de ocupación	Variación	Tasa de ocupación	Variación	Tasa de ocupación	Variación
Andalucía	78,8%	0,6%	81,5%	1,3%	76,3%	-0,1%
Aragón	89,0%	3,2%	92,6%	2,5%	85,5%	3,8%
Asturias	83,0%	-0,1%	85,0%	-1,6%	81,1%	1,4%
Baleares	89,9%	7,5%	91,6%	7,3%	88,5%	7,6%
Canarias	77,5%	-3,0%	80,4%	-1,6%	75,1%	-4,3%
Cantabria	88,2%	1,9%	88,2%	0,6%	88,3%	3,3%
Castilla y León	86,4%	2,3%	89,9%	4,0%	83,4%	0,8%
Castilla-La Mancha	81,0%	-0,2%	84,9%	0,8%	77,3%	-1,3%
Catalunya	88,3%	1,1%	88,5%	1,3%	88,1%	1,0%
Comunitat Valenciana	83,5%	1,3%	84,4%	0,3%	82,7%	2,1%
Euskadi	89,2%	0,0%	90,4%	0,2%	88,0%	-0,2%
Extremadura	81,2%	-0,3%	84,3%	0,2%	78,4%	-0,9%
Galicia	85,3%	1,3%	87,3%	1,2%	83,7%	1,4%
La Rioja	89,5%	0,8%	91,7%	0,6%	87,4%	1,3%
Madrid	90,0%	3,7%	89,8%	1,6%	90,3%	5,7%
Murcia	83,7%	1,4%	84,9%	0,4%	82,3%	2,2%
Nacional	85,7%	1,5%	87,1%	1,2%	84,4%	1,8%
Navarra	91,7%	1,1%	93,1%	1,2%	90,4%	1,2%
<b>Media nacional</b>	<b>85,7%</b>	<b>1,5%</b>	<b>87,1%</b>	<b>1,2%</b>	<b>84,4%</b>	<b>1,8%</b>

Fuente: Randstad a partir del INE