

Lugar y fecha:

Madrid

6 de marzo de 2017

Análisis Randstad – Mujeres ocupadas por nivel de formación

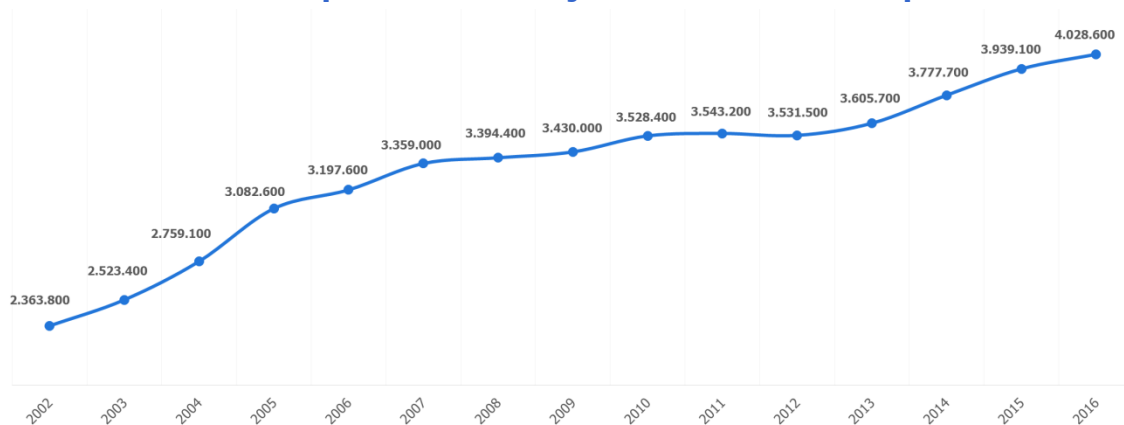
Récord de ocupación: 9 de cada 10 mujeres con formación superior está trabajando

- 2016 ha registrado el mayor volumen de trabajadoras con educación universitaria de la historia en España, superando por primera vez la barrera de los cuatro millones
- La cifra de estas trabajadoras ha aumentado durante 14 de los últimos 15 años de la serie histórica, con un crecimiento acumulado del 70% desde 2002
- 14 de las 17 regiones españolas aumentan su número de ocupadas con educación superior durante el último año. Euskadi (59%), Navarra (58%) y Madrid (55%) son las comunidades autónomas con mayor peso de trabajadoras con formación universitaria respecto del total de ocupadas

Madrid, 6 de marzo de 2017.- [Randstad](#), la empresa líder de recursos humanos en España, ha analizado la evolución de la mujer en el mercado laboral español con motivo del Día de la Mujer Trabajadora, que se celebrará el próximo 8 de marzo. Para este estudio, Randstad ha tenido en cuenta la Encuesta de Población Activa del Instituto Nacional de Estadística (INE) del cuarto trimestre de 2002 a 2016.

Randstad destaca que **la tasa de ocupación de las mujeres con formación superior se sitúa en el 87,3%. Esta cifra es la mayor de los últimos seis años.** Es decir, nueve de cada diez mujeres con estudios universitarios está trabajando actualmente. Esta tasa supone un aumento de 1,4 puntos porcentuales más respecto a la cifra registrada el año anterior. Si se analiza la serie histórica, entre 2003 y 2008 este indicador del mercado laboral creció de manera constante. A partir de 2009, la tasa de ocupadas con formación universitaria experimentó siete años de descenso consecutivo hasta registrar el 84,4% de tasa de ocupación en 2014. Sin embargo el incremento experimentado durante los dos últimos años ha vuelto a colocar esta tasa en el mismo nivel que el registrado en 2010.

Tasa de ocupación de las mujeres con formación superior



Fuente: Randstad a partir de datos del INE

En términos absolutos, **la cifra registrada de trabajadoras con formación académica superior durante el cuarto trimestre de 2016 es la más elevada de los últimos ocho años, por encima de los cuatro millones**, lo que supone un 2,3% más que la alcanzada el año anterior (3,9 millones) y un incremento del 70,4% respecto a 2002 (2,4 millones), primer dato de la serie histórica. Cuando se analiza la serie completa en términos absolutos, el análisis de Randstad revela que se ha registrado un aumento constante a lo largo del siglo, excepto un leve descenso (-0,3%) entre 2011 y 2012.

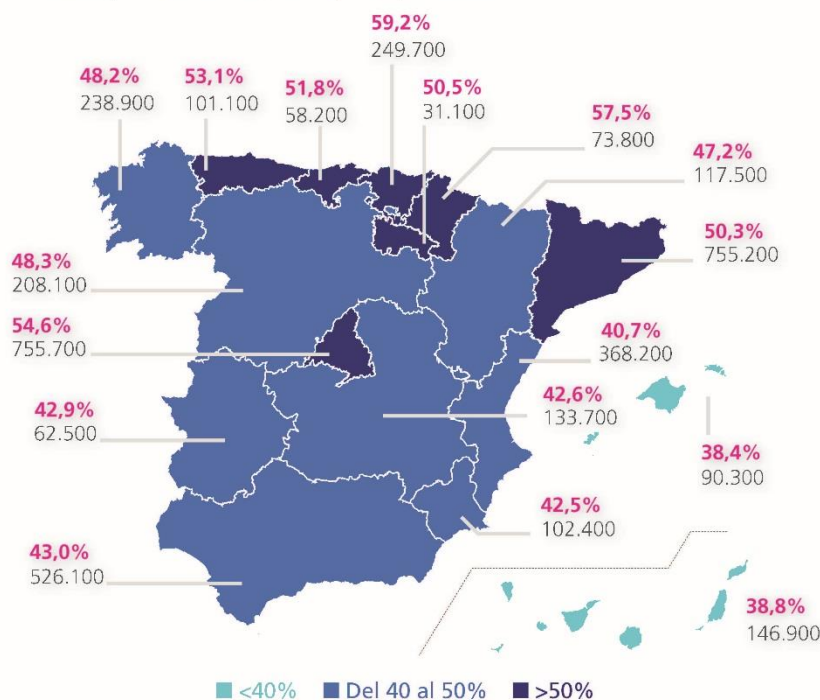
Navarra y Murcia, las regiones que más aumentan respecto al año anterior

El análisis de Randstad también analiza el peso de las ocupadas con formación superior respecto al total de trabajadoras según la comunidad autónoma de la profesional. Randstad detecta que **Euskadi y Navarra son las regiones en las que las trabajadoras con formación académica superior tienen mayor peso**, con una representación del 59,2% y del 57,5%, respectivamente. A continuación se sitúan Madrid (54,6%), Asturias (53,1%) y Cantabria (51,8%). Por encima de la media nacional (47,8%), se encuentran también La Rioja (50,5%), Catalunya (50,3%), Castilla y León (48,3%) y Galicia (48,2%). En el lado contrario, con menor peso de estas trabajadoras están Comunitat Valenciana (40,7%), Canarias (38,8%) y Baleares (38,4%).

En términos absolutos, Madrid (755.700), Catalunya (755.200) y Andalucía (526.100) son las comunidades autónomas que cuentan con más ocupadas con educación superior. En total, las tres regiones representan el 50% del total de este colectivo de profesionales. En el lado contrario, con el menor número de trabajadoras con educación universitaria se sitúan Baleares (90.300), Navarra (73.800), Extremadura (62.500), Cantabria (58.200) y La Rioja (31.100).

Ocupación de las mujeres con formación superior según CCAA

- Peso de las ocupadas con formación superior respecto del total de trabajadoras.
- Total de ocupadas con formación superior por CCAA.



Fuente: Randstad a partir de datos del INE

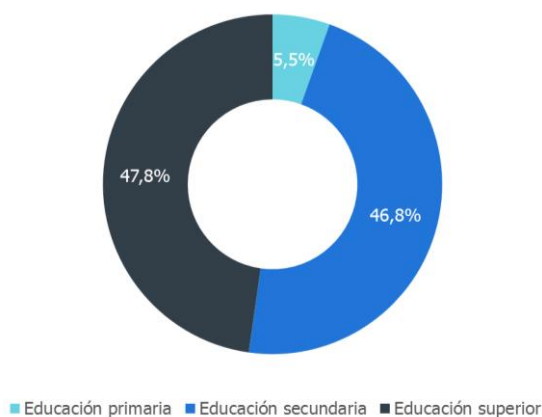
Randstad también estudia la evolución de las profesionales con educación universitaria en función de la comunidad autónoma donde residen. **Navarra y Murcia son las regiones que más han aumentado el número de trabajadoras con formación superior respecto al año anterior**, un 13,9% y un 13,7%, respectivamente. Le siguen Castilla-La Mancha, Cantabria y Aragón, todas ellas han registrado un crecimiento superior al 8%. Por encima de la media nacional (2,3%), se sitúan Canarias (7,1%), Asturias (6,6%), La Rioja (6,1%), Castilla y León (3,6%), Galicia (3,1%), Andalucía (2,5%) y Euskadi (2,3%).

En el lado opuesto, Extremadura (-0,6%), Madrid (-1,1%) y Comunitat Valenciana (-3,7%) son las únicas regiones que han reducido el número de empleadas con formación académica elevada respecto a 2015.

La mitad de las ocupadas ha cursado estudios superiores

Cuando se analiza la situación de las profesionales en función de su formación académica, el análisis llevado a cabo por Randstad pone de manifiesto que **el 47,8% del total de trabajadoras dispone de estudios superiores**; el 46,8% cuenta con educación secundaria; mientras que el 5,5% tiene estudios primarios como formación máxima alcanzada.

Trabajadoras por nivel de formación (4T 2016)



Fuente: Randstad a partir de datos del INE

La distribución porcentual de trabajadores, cuando se analiza el caso de los hombres, es diferente. En este caso, la mayor parte de ellos (55,6%) tiene estudios secundarios como formación máxima; el 7,2% cuenta con educación primaria; y el porcentaje de ocupados con formación superior se sitúa en el 37,3%.

Randstad en el mundo y en España

Randstad es la empresa líder en España en soluciones de Recursos Humanos, haciendo posible que cada día 40.000 personas en nuestro país tengan un empleo. Trabajamos para aumentar la empleabilidad de los trabajadores y ofrecemos anualmente más de 1.000.000 horas de formación. Con más de 55 años de experiencia en el mercado laboral y con sede en Diemen, Holanda, Randstad Holding cotiza en la Bolsa NYSE Euronext Amsterdam. Ofrecemos a nuestros clientes un servicio global en consultoría de recursos humanos: selección de profesionales, externalización de tareas, desarrollo de planes e implementación ad hoc de formación, contratación temporal y procesos de recolocación. En el mundo somos 36.524 empleados y 4.752 oficinas en 39 países. En 2016, Randstad obtuvo unos ingresos de 20.700 millones de euros. En España somos un equipo de más de 1.500 personas y más de 250 oficinas. Randstad ha sido elegida una de las mejores empresas para trabajar por la consultora internacional Great Place to Work en 2015. Podrás acceder a nuestros servicios para empresas o candidatos en www.randstad.es y podrás hablar con nosotros a través de RRSS en @randstad_es en Facebook, LinkedIn, Google+ y nuestro canal de Youtube.

Randstad España	Nombre	Contacto
Departamento de comunicación	Leticia Serrano	leticia.serrano@randstad.es / 686 991 238
	Patricia Martínez	patricia.martinez@randstad.es / 610 897 820
Agencia de comunicación: Román y Asociados	Javier Aguilar	j.aguilar@romanyasociados.es / 915 915 500
	Natalia Martín	n.martin@romanyasociados.es / 915 915 500

Trabajadoras con estudios superiores por comunidad autónoma (4T 2016)

CCAA	Mujeres ocupadas con formación superior			Variación		Mujeres ocupadas con formación superior sobre el total de trabajadoras	
	2006	2015	2016	VAR. 2006-2016	VAR. 2015-2016	2006	2016
Andalucía	430.800	513.500	526.100	22,1%	2,5%	36,0%	43,0%
Aragón	105.500	108.800	117.500	11,4%	8,0%	42,4%	47,2%
Asturias	74.200	94.800	101.100	36,3%	6,6%	41,0%	53,1%
Baleares	66.300	89.600	90.300	36,2%	0,8%	31,8%	38,4%
Canarias	119.000	137.200	146.900	23,4%	7,1%	33,5%	38,8%
Cantabria	44.200	53.500	58.200	31,7%	8,8%	41,2%	51,8%
Castilla - La Mancha	97.700	122.600	133.700	113,0%	9,1%	33,0%	42,6%
Castilla y León	179.900	200.800	208.100	15,7%	3,6%	42,6%	48,3%
Catalunya	573.000	739.200	755.200	31,8%	2,2%	38,2%	50,3%
Comunitat Valenciana	309.500	382.500	368.200	19,0%	-3,7%	34,5%	40,7%
Extremadura	52.900	62.900	62.500	18,1%	-0,6%	34,9%	42,9%
Galicia	194.300	231.800	238.900	23,0%	3,1%	38,3%	48,2%
Madrid	579.900	764.400	755.700	30,3%	-1,1%	42,4%	54,6%
Murcia	68.600	90.100	102.400	49,3%	13,7%	29,1%	42,5%
Navarra	55.100	64.800	73.800	33,9%	13,9%	46,0%	57,5%
Euskadi	218.500	244.000	249.700	14,3%	2,3%	51,2%	59,2%
La Rioja	22.300	29.300	31.100	39,5%	6,1%	39,0%	50,5%
Nacional	3.197.600	3.939.100	4.028.600	26,0%	2,3%	38,5%	47,8%

Fuente: Randstad a partir de datos del INE