

### Randstad - Ocupados menores de 25 años

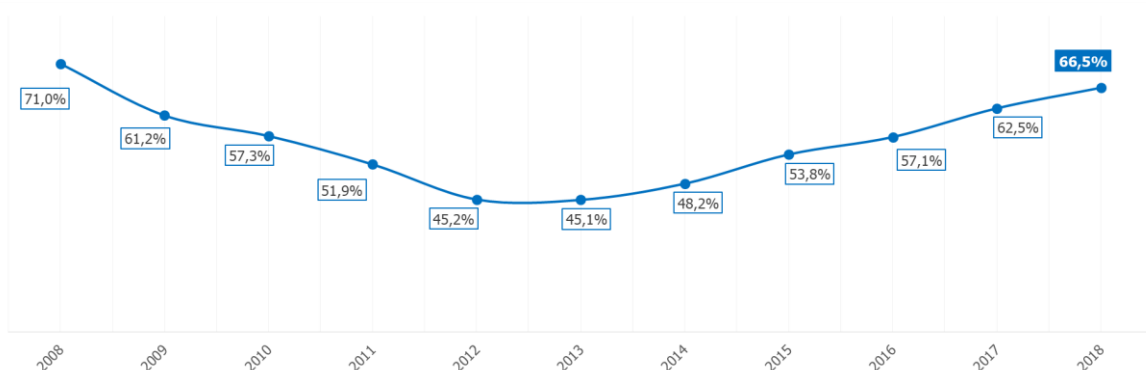
## Casi un millón de profesionales menores de 25 años está trabajando, la mejor cifra desde 2009

- La tasa de ocupación de los menores de 25 años se sitúa en el 66,5% tras cinco ejercicios consecutivos de crecimiento, aunque aún se encuentra lejos de países del entorno como Portugal (79,8%) o Francia (78,9%), y sólo supera los datos de Italia (65,3%) y Grecia (56,4%) en Europa.
- La formación es determinante a la hora de acceder a un empleo, tal y como reflejan la tasa de ocupación de quienes cuentan con estudios superiores (75,2%), 30 puntos por encima de quienes tienen únicamente formación primaria (42,6%)
- Ocho de cada diez empleados menores de 25 años (80,3%) trabajan en el sector servicios, frente al 11,5% que lo hace en industria, el 5,2% en agricultura y el 4% en construcción.
- Baleares es la región que registra la mayor tasa de ocupados menores de 25 años, con el 77,3% de los jóvenes trabajando, seguida de Euskadi (77%) y Navarra (76,6%).

**Madrid, 19 de febrero de 2019.-** [Randstad](#), la empresa de recursos humanos número 1 en España y en el mundo, ha realizado un análisis de la situación laboral de **los ocupados menores de 25 años**. Para ello, ha analizado la evolución de los trabajadores de este grupo de edad en función de su nivel formativo, el sector donde desarrollan su actividad laboral y la región donde residen, a partir de datos del Instituto Nacional de Estadística (INE) correspondientes al cuarto trimestre de la última década.

**Randstad detecta que la tasa de ocupación de los menores de 25 años es del 66,5%, la segunda cifra más elevada de la serie analizada**, sólo superada en 2008 (71%). Desde aquel año se encadenaron cinco años de decrecimiento. Este índice registró su menor volumen en 2013, cuando bajó hasta el 45,1%. A partir de este momento, la tasa de ocupados creció durante cinco ejercicios consecutivos, hasta el 66,5% actual. En términos absolutos, **996.800 profesionales menores de 25 años se encuentran trabajando actualmente**, un 7% más que la cifra registrada hace un año (931.700).

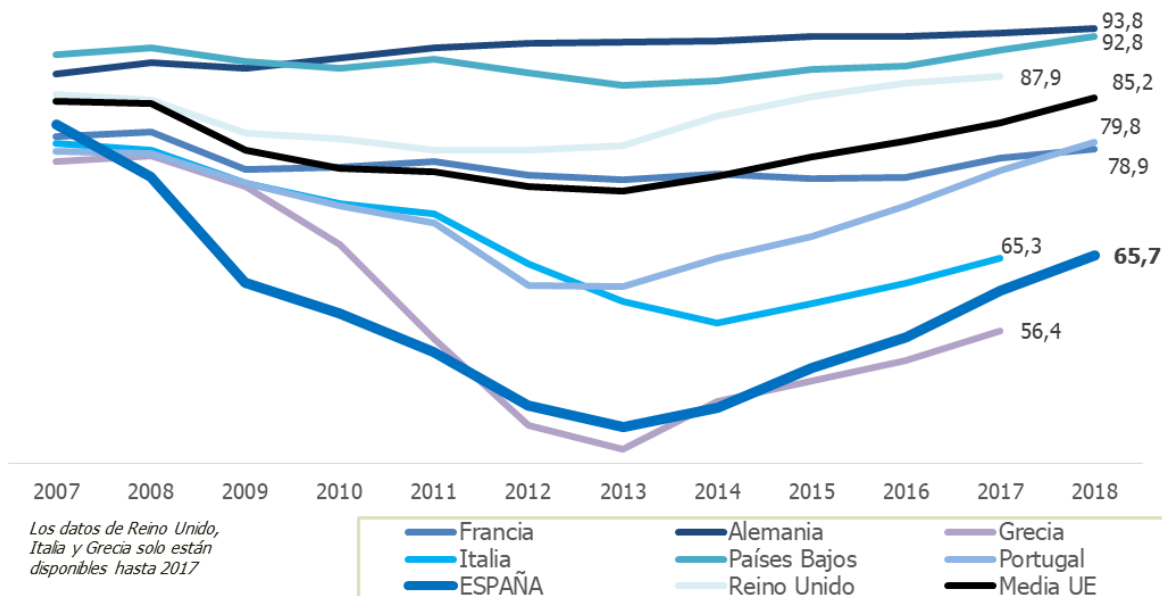
### **Evolución de la tasa de ocupación de menores de 25 años (2008 – 2018)**



Aunque la tendencia es positiva, los índices de empleo de este grupo en España aún se encuentran lejos de la media europea (85,2%) y de países como Alemania (93,8%), Países Bajos (92,8%), Reino Unido (87,9%), Portugal (79,8%) o Francia (78,9%), según los datos de Eurostat.

La tasa de ocupación de profesionales menores de 25 años en nuestro país sólo es superior en Europa a los datos de Italia (65,3%) y Grecia (56,4%).

### Evolución de la tasa de ocupación de menores de 25 años en Europa (2008 -2018)<sup>1</sup>



Fuente: Randstad a partir de datos de Eurostat

### A mayor nivel educativo, mayor tasa de ocupación

El análisis de Randstad pone de relevancia que existe una relación directa entre la formación del profesional y sus oportunidades en el mercado laboral. En este sentido, **a mayor nivel educativo alcanzado, mayor es la tasa de ocupación entre los trabajadores más jóvenes.** El porcentaje de los profesionales que cuentan con formación superior es del 75,2%, la segunda tasa más elevada desde 2009, con 279.300 empleados. Con respecto a 2017, esta tasa se ha visto reducida un ligero 1,5% tras cuatro años consecutivos de crecimiento.

Tras los menores de 25 años con formación superior, los profesionales que cuentan con estudios secundarios tienen la segunda tasa de ocupación más elevada. En concreto, el 65,2% de los empleados de este colectivo se encuentran actualmente trabajando, lo que supone un total de 683.900 profesionales, un 12,2% más que hace un año.

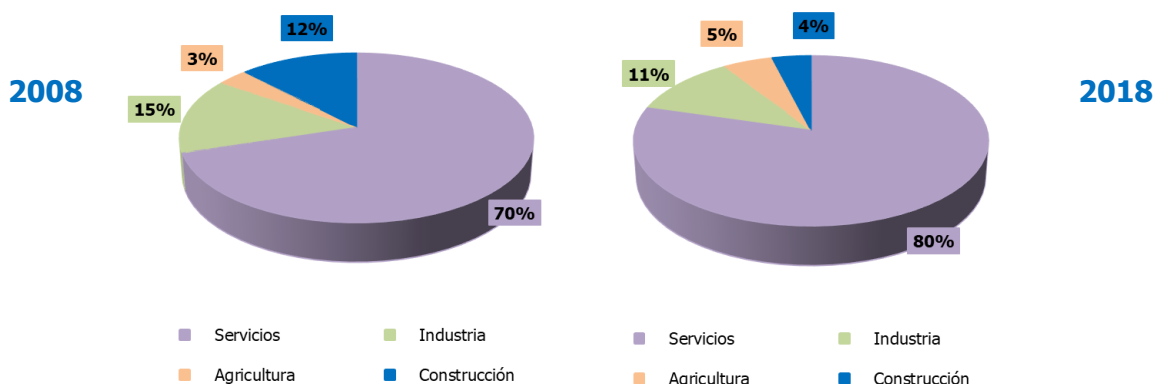
En el lado opuesto, se sitúan los empleados menores de 25 años con formación primaria. En este caso, la tasa de ocupación de este colectivo es del 42,6%. Es decir, menos de la mitad de activos de este colectivo se encuentra trabajando. En concreto, 33.600 jóvenes con estudios primarios tienen un trabajo, una cifra que se vio reducida un 17,2% con respecto a 2017.

<sup>1</sup> La tasa de ocupación de menores de 25 años en España de Eurostat se sitúa en el 65,7%, por no tener los últimos datos actualizados que sí aparecen en el INE

### Servicios, el sector con mayor número de empleados

Randstad también analiza la tasa de ocupación de los jóvenes en función del sector en el que desarrollan su actividad. Randstad detecta que servicios es el sector que ocupa a más profesionales menores de 25 años. En concreto, más de 800.000 trabajadores de esta franja de edad pertenecen a este sector. Este dato supone que **el 80,3% de los ocupados menores de 25 años desarrolla su actividad en el sector servicios**. En segundo lugar se sitúa industria, sector en el que trabajan 114.800 ocupados menores de 25 años (11,5%). Le siguen los sectores de agricultura, con 41.500 trabajadores, y construcción, 40.100, que representan el 5,2% y el 4%, respectivamente.

### Tasa de ocupación de menores de 25 años según el sector (2008 y 2018)



Fuente: Randstad a partir de datos del INE

El sector de la construcción ha sido donde más ha aumentado el número de ocupados menores de 25 años respecto al pasado año, experimentando un incremento del 15,6%. Le siguen los sectores de servicios (8,5%) e industria (2,9%). Agricultura, por su parte, ha sido el único sector donde ha decrecido el número de estos profesionales, concretamente en un 12,6%.

Este reparto del empleo de los ocupados de menos de 25 de años ha ido modificándose con el transcurso de los años. En 2008, el primer año del periodo estudiado, el peso del sector de la construcción era mucho mayor, tal y como lo era en la economía de nuestro país. En concreto, empleaba al 12% de los menores de 25 años, un peso que actualmente ha descendido hasta el 4%.

### Baleares y Euskadi, las regiones con las tasas más elevadas de jóvenes ocupados

Randstad también tiene en cuenta la comunidad autónoma donde reside el profesional a la hora de analizar la evolución de los ocupados menores de 25 años. El análisis de Randstad pone de manifiesto que **Baleares es la comunidad que registra la mayor tasa de ocupación de menores de 25 años, ya que el 77,3% de los jóvenes insulares se encuentra actualmente ocupado**. Le siguen, con tasas superiores al 70%, Euskadi (77%), Navarra (76,6%), Castilla y León (74,5%), Asturias (72,4%), Cataluña (72,3%), La Rioja (71,3%), Aragón (71,2%) y Galicia (70,2%). Por encima de la media nacional (66,5%) también se encuentran Madrid (69,6%), Comunitat Valenciana (66,9%) y Murcia (66,7%).

## Tasa de ocupados menores de 25 años por comunidades autónomas (2017-2018)

CCAA	Tasa de ocupación menores de 25 años	
	2017	2018
<b>Baleares</b>	70,4%	77,3%
<b>Euskadi</b>	76,0%	77,0%
<b>Navarra</b>	71,4%	76,6%
<b>Castilla y León</b>	67,9%	74,5%
<b>Asturias</b>	53,4%	72,4%
<b>Cataluña</b>	71,0%	72,3%
<b>La Rioja</b>	71,3%	71,3%
<b>Aragón</b>	74,0%	71,2%
<b>Galicia</b>	65,0%	70,2%
<b>Madrid</b>	64,1%	69,6%
<b>Comunitat Valenciana</b>	60,3%	66,9%
<b>Murcia</b>	65,3%	66,7%
<b>Nacional</b>	<b>62,5%</b>	<b>66,5%</b>
<b>Cantabria</b>	61,5%	65,1%
<b>Canarias</b>	56,2%	62,6%
<b>Castilla - La Mancha</b>	54,0%	58,2%
<b>Andalucía</b>	52,1%	54,9%
<b>Extremadura</b>	49,0%	49,7%

Fuente: Randstad a partir de datos del INE

En el lado contrario, Cantabria y Canarias se sitúan por debajo de la media nacional, con el 65,1% y el 62,6%, respectivamente. Alejándose de la media nacional, les siguen Castilla-La Mancha (58,2%), Andalucía (54,9%) y Extremadura (49,7%).

Randstad destaca que esta tasa ha aumentado en todas las regiones en el último año, a excepción de Aragón con una reducción de 2,8 puntos porcentuales. El crecimiento más destacable se ha dado en Asturias (18,9 p.p.), seguida de Baleares (6,9 p.p.), Comunitat Valenciana y Castilla y León (ambos con 6,6 p.p.).

En términos absolutos, Cataluña (222.400), Andalucía (153.800) y Madrid (149.900) son las regiones que registran el mayor número de trabajadores menores de 25 años. En concreto, entre las tres suman más de 526.000 trabajadores de este colectivo, es decir, el 52,8% de los empleados menores de 25 años pertenecen a una de estas tres comunidades. Tras ellas, Comunitat Valenciana (100.600), Canarias (47.100), Castilla y León (43.000), Euskadi (41.800) y Castilla-La Mancha (40.400) son las regiones que más empleados de este colectivo registran.

En el lado contrario, y con valores inferiores a 40.000, se sitúan Galicia (38.600), Murcia (37.700), Baleares (33.700) y Aragón (27.200). Extremadura (16.300), Navarra (16.000), Asturias (12.300), Cantabria (7.100) y La Rioja (5.700) son las comunidades que registran el menor número de ocupados menores de 25 años.

## **Randstad en el mundo y en España**

Randstad es la empresa #1 en España y #1 en el mundo, en soluciones de Recursos Humanos, haciendo posible que cada día 43.000 personas en nuestro país tengan un empleo. Trabajamos para aumentar la empleabilidad de los trabajadores y ofrecemos anualmente más de 1.000.000 de horas de formación. Estos son algunos de los datos que resumen el papel de Randstad en la sociedad.

Para alcanzar estos objetivos, utilizamos la tecnología como ventaja y como medio para alcanzar nuestro fin. Al combinar nuestra pasión por las personas con el poder de la tecnología, desarrollamos el verdadero potencial de personas y organizaciones. A esto lo llamamos: human forward.

A nuestros clientes les ofrecemos un servicio global en consultoría de recursos humanos: selección de profesionales, externalización de tareas, desarrollo de planes e implementación ad hoc de formación, contratación temporal y procesos de recolocación.

Con más de 50 años de experiencia en el mercado laboral y con sede en Diemen, Holanda, Randstad NV cotiza en la Bolsa NYSE Euronext Amsterdam. En el mundo somos 38.820 empleados y 4.826 oficinas en 38 países. En 2018, Randstad obtuvo unos ingresos de 23.800 millones de euros. En España somos un equipo de más de 1.900 personas y más de 250 oficinas. Randstad ha sido elegida una de las mejores empresas para trabajar por la consultora internacional Great Place to Work en 2017. Podrás acceder a nuestros servicios para empresas o candidatos en [www.randstad.es](http://www.randstad.es) y podrás hablar con nosotros a través de RRSS en @randstad\_es en Facebook, LinkedIn, Google+ y nuestro canal de Youtube.

### **Contacto:**

#### **Departamento de comunicación:**

Leticia Serrano - [leticia.serrano@randstad.es](mailto:leticia.serrano@randstad.es) / 686 991 238

#### **Román y asociados:**

Javier Aguilar - [j.aguilar@romanyasociados.es](mailto:j.aguilar@romanyasociados.es) / 915 915 500

### Ocupados menores de 25 años y tasa de ocupación (2008 - 2017 - 2018)

CCAA	Ocupados menores de 25 años			Tasa de ocupación menores de 25 años		
	2008	2017	2018	2008	2017	2018
<b>Andalucía</b>	298.700	142.600	153.800	61,8%	52,1%	54,9%
<b>Aragón</b>	47.600	28.200	27.400	75,8%	74,0%	71,2%
<b>Asturias</b>	28.700	9.300	12.300	77,4%	53,4%	72,4%
<b>Baleares</b>	43.800	28.800	33.700	77,1%	70,4%	77,3%
<b>Canarias</b>	65.600	42.500	47.100	64,1%	56,2%	62,6%
<b>Cantabria</b>	16.900	7.500	7.100	76,1%	61,5%	65,1%
<b>Castilla - La Mancha</b>	82.400	40.200	40.400	68,6%	54,0%	58,2%
<b>Castilla y León</b>	80.800	38.300	43.000	73,8%	67,9%	74,5%
<b>Cataluña</b>	298.800	203.000	222.400	73,8%	71,0%	72,3%
<b>Comunitat Valenciana</b>	192.800	104.800	100.600	70,4%	60,3%	66,9%
<b>Euskadi</b>	63.300	41.900	41.800	77,8%	76,0%	77,0%
<b>Extremadura</b>	36.700	16.400	16.300	64,5%	49,0%	49,7%
<b>Galicia</b>	80.000	37.700	38.600	75,9%	65,0%	70,2%
<b>La Rioja</b>	10.600	6.200	5.700	72,6%	71,3%	71,3%
<b>Madrid</b>	250.500	132.500	149.900	77,7%	64,1%	69,6%
<b>Murcia</b>	64.600	34.200	37.700	73,7%	65,3%	66,7%
<b>Navarra</b>	18.800	15.200	16.000	75,5%	71,4%	76,6%
<b>Nacional</b>	<b>1.686.300</b>	<b>931.700</b>	<b>996.800</b>	<b>71,0%</b>	<b>62,5%</b>	<b>66,5%</b>

Fuente: Randstad a partir de datos del INE