

Estudio Randstad – La contratación en el sector primario

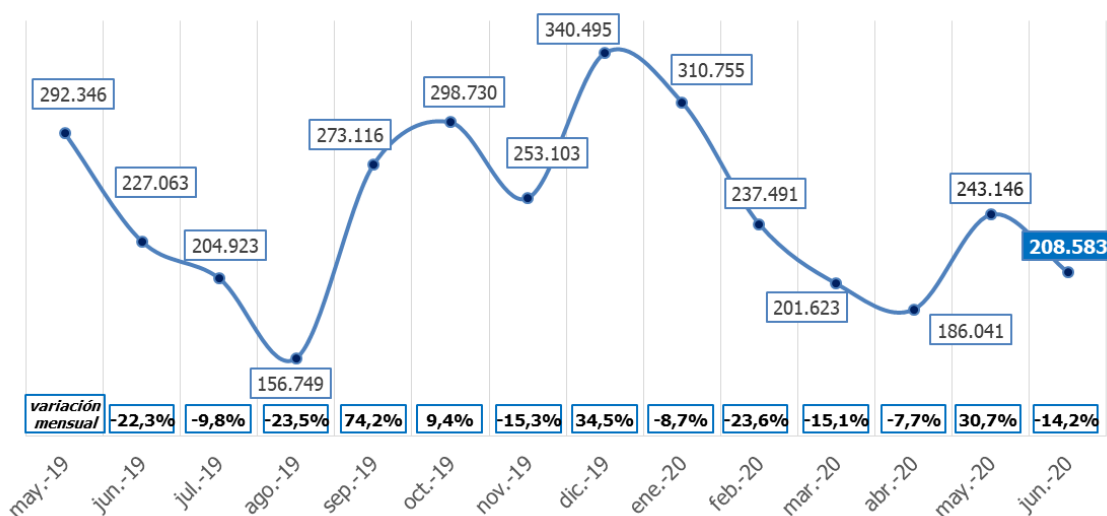
El sector primario, con más de 208.500 firmas, sigue a la cabeza en número de contratos, a pesar de reducirse un 14%

- Aunque el primario es el único sector en ver caer la contratación, supuso durante junio el 18% de los contratos que se firmaron en nuestro país
- El 35% de los empresarios del sector asegura que ha podido mantener su nivel de producción habitual durante la crisis sanitaria
- Dos de cada tres contratos del sector se firmaron en Andalucía, la Región de Murcia y Extremadura
- Valentín Bote, director de Randstad Research: "Este volumen de contratos nos hace contemplar al sector primario como uno de los pilares de nuestra recuperación"

Madrid, 3 de agosto de 2020.- [Randstad](#), la empresa de recursos humanos número 1 en España y en el mundo, ha llevado un estudio sobre el comportamiento, en la actual crisis sanitaria, del mercado laboral en el sector primario, compuesto por las actividades de agricultura, ganadería, silvicultura y pesca. Para ello, ha comparado las cifras del último año proporcionadas por el Servicio Público de Empleo Estatal (SEPE).

Randstad destaca que el primario continúa siendo en junio el mayor generador de contratos de nuestro país, con 208.583 firmas, a pesar de que el volumen se redujo un 14,2% con respecto a mayo, cuando fueron 243.146. El sector primario ha sido el único de nuestra economía en reducir su volumen contratación en este mes de mayo.

Evolución de la contratación en el sector primario



Fuente: Randstad y SEPE

La contratación registrada hace un año, en junio de 2019, fue de 227.063, un 8,9% superior a la actual, una diferencia poco significativa comparada con los considerables impactos negativos de la pandemia en el empleo de otros sectores. Este dato revela la importancia del sector primario, designado durante el estado de alarma como servicio esencial, para el normal funcionamiento de la sociedad y, por lo tanto, lo urgente de la contratación para evitar que la producción se detenga.

Estudiando la evolución de la contratación desde mayo de 2019, se aprecia que el volumen de contratos no dejó de caer hasta registrar la cifra más baja en agosto del pasado año, con 156.749 firmas. Desde entonces, este indicador registró una tendencia de incremento -con excepción de la caída del 15,3% experimentada en noviembre-, hasta obtener el máximo del periodo estudiado en diciembre, 340.495 contratos. Desde entonces, ha vuelto a encadenar meses de descensos, con la excepción del pasado mayo, en el que la cifra de contratos aumentó un 30,7%, para volver a caer en este junio, registrando 208.583 rúbricas.

El 18% de contratos de junio fueron en el sector primario

El estudio de Randstad señala que el 18% de todos los contratos firmados en junio en España pertenecieron al sector primario, lo que le convierte, un mes más, en el primer empleador del país. De este modo, supera a los sectores del comercio (149.538), hostelería (127.823), industrias manufactureras (123.690), actividades administrativas y auxiliares (102.181), construcción (100.112), sector sanitario (84.199) y logística (79.045).

Comportamiento de la contratación según el sector

	Mayo	Junio	Variación
TOTAL	850.617	1.159.602	36,3%
Sector primario	243.146	208.583	-14,2%
Comercio	92.575	149.538	61,5%
Hostelería	30.765	127.823	315,5%
Industrias manufactureras	103.351	123.690	19,7%
Act. administrativas y auxiliares	66.658	102.181	53,3%
Construcción	93.736	100.112	6,8%
Sector sanitario	53.297	84.199	58,0%
Logística	68.318	79.045	15,7%
Administración pública	19.203	35.682	85,8%
Act. científicas y técnicas	20.346	29.980	47,4%
Información y comunicación	13.892	26.332	89,5%
Act. recreativas y artísticas	3.292	21.012	538,3%
Educación	7.656	18.310	139,2%
Empleados domésticos	12.526	17.891	42,8%
Otros servicios	10.748	15.303	42,4%
Agua, saneamiento y residuos	5.850	10.783	84,3%
Financiero y seguros	2.744	5.124	86,7%
Sector inmobiliario	1.653	2.828	71,1%
Industrias extractivas	534	612	14,6%
Suministro energético y eléctrico	327	574	75,5%

Fuente: Randstad y SEPE

A pesar de su considerable volumen, el sector primario ha sido el único de todo el país en ver reducido su número de contratos con respecto a mayo, concretamente un 14,2%. Otros sectores, también muy importantes, registraron, no ya caídas, pero sí incrementos discretos con respecto a la media del conjunto de los sectores (36,3%), como construcción (6,8%), logística (15,7%) o la industria manufacturera (19,7%).

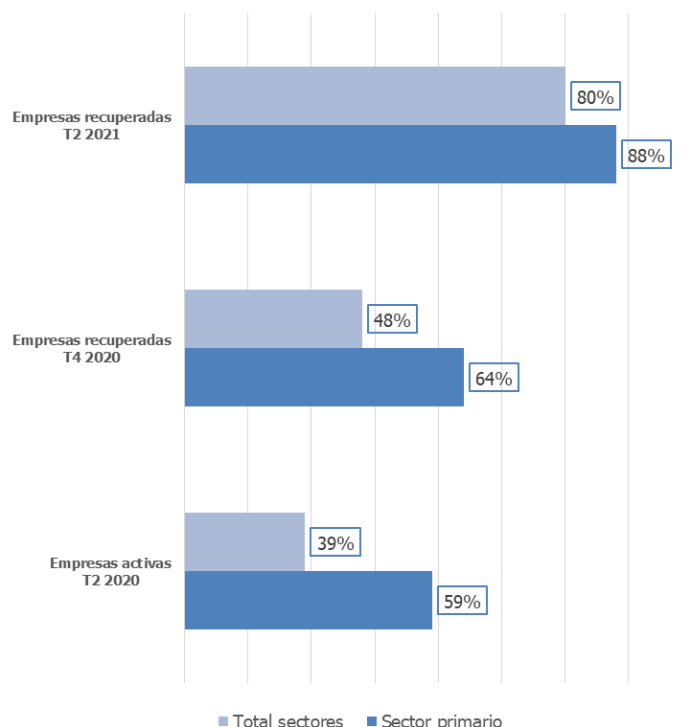
Por su parte, los mayores incrementos se han producido en las actividades recreativas y artísticas (538,3%), la hostelería (315,5%), educación (139,2%), información y comunicación (89,5%), y financiero y seguros (86,7%).

“El notable volumen de contratación el sector primario nos indica la importancia que este sector tiene en nuestra economía y que deberíamos considerar como uno de los pilares de nuestra recuperación. El descenso de la contratación en junio no debería preocuparnos, ya que podemos atribuirlo a una estabilización tras el fuerte incremento de mayo, mes en el que superamos el confinamiento, y a la estacionalidad de las campañas agrícolas”, asegura Valentín Bote, director de Randstad Research

Optimismo frente a la crisis

El informe llevado a cabo por Randstad Research sobre el impacto del Covid-19 revela que los empresarios del sector primario son de los que más confían en una rápida recuperación para sus empresas. De hecho, el 64% esperan que sus compañías estén ya completamente recuperadas, es decir, a niveles anteriores de la pandemia, antes de que termine este año 2020, 16 puntos porcentuales por encima de la media de sectores, situada en el 48%. El 88% de los empresarios del sector primario sitúan esta recuperación total en el segundo trimestre del año 2021, ocho puntos porcentuales por delante de la percepción general (80%).

Previsiones de recuperación de las empresas del sector primario

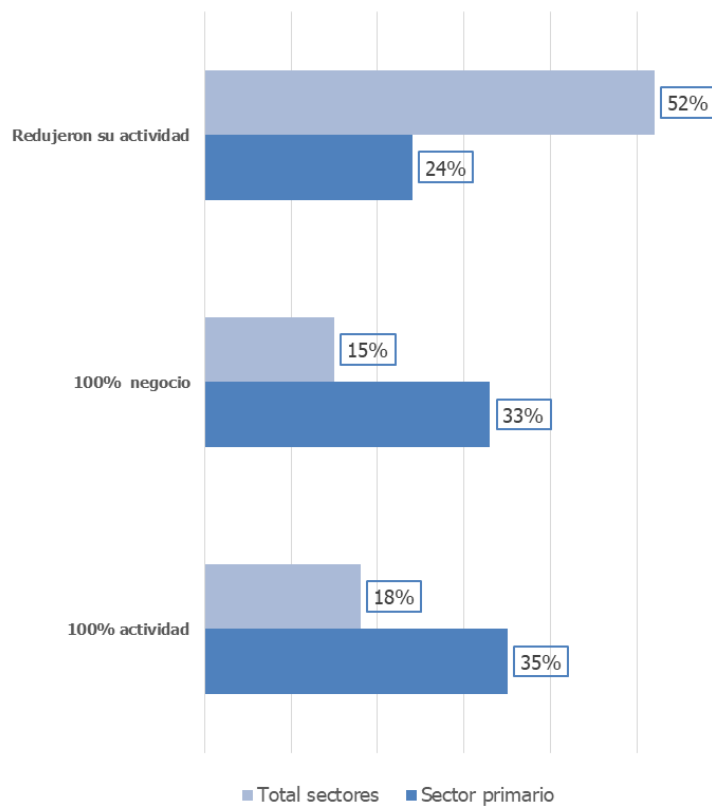


Fuente: Randstad

Por otro lado, el estudio de Randstad Research señala que **las empresas del sector primario han podido trabajar de manera considerable durante esta crisis, mucho más que el resto de la economía**. El **35% de los empresarios** del sector asegura haber podido llevar a cabo **su actividad con total normalidad, 17 puntos porcentuales más** que sus colegas del resto de sectores (18%), mientras que un tercio no vio variar su volumen de negocio, 18 puntos más que el conjunto de la economía (15%).

Este informe también destaca que **el 24% de los empresarios** del sector primario afirma haber tenido que **reducir o paralizar su actividad** por culpa de la pandemia, **mientras que la media ha sido del 52%**, una diferencia de 28 puntos porcentuales.

Impacto del Covid-19 en las empresas del sector primario

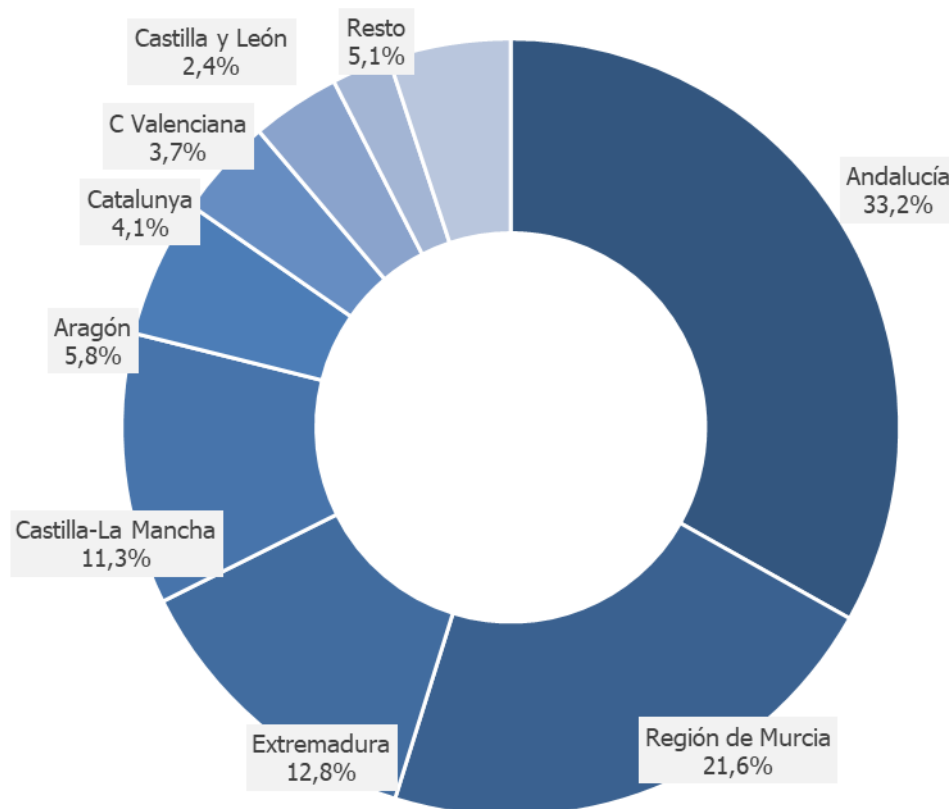


Fuente: Randstad

Dos de cada tres contratos se firman en Andalucía, Murcia y Extremadura

Randstad destaca que el **67,6%** de los contratos registrado en junio en todo el país, se firmaron en **Andalucía** (69.187 contratos), **la Región de Murcia** (45.135), y **Extremadura** (26.720), todas ellas por encima de las 25.000 rúbricas. Las siguen **Castilla-La Mancha** (23.542), **Aragón** (12.031), **Catalunya** (8.597), **Comunitat Valenciana** (7.693) y **Castilla y León** (5.085).

Peso de la contratación en el sector primario durante junio por comunidad autónoma



Fuente: Randstad y SEPE

Ya con volúmenes más discretos y por debajo de los 3.000 contratos, se sitúan La Rioja (2.578), Galicia (2.298), Canarias (1.382), Navarra (1.280), Euskadi (1.035), la Comunidad de Madrid (889), Asturias (455), Baleares (315) y Cantabria (308).

Contratación en el sector primario según comunidad autónoma

	Mayo	Junio	Variación
Andalucía	91.068	69.187	-24%
Aragón	11.910	12.031	1%
Asturias	278	455	63,7%
Baleares	364	315	-13,5%
Canarias	847	1.382	63,2%
Cantabria	166	308	85,5%
Castilla-La Mancha	14.287	23.542	64,8%
Castilla y León	4.877	5.085	4,3%
Catalunya	10.153	8.597	-15,3%
C. Valenciana	14.777	7.693	-47,9%
Extremadura	25.738	26.720	3,8%
Galicia	1.827	2.298	25,8%
C. de Madrid	734	889	21,1%
Región De Murcia	54.996	45.135	-17,9%
Navarra	2.253	1.280	-43,2%
Euskadi	2.527	1.035	-59%
La Rioja	6.262	2.578	-58,8%
TOTAL	243.146	208.583	-14,2%

Fuente: Randstad y SEPE

A nivel provincial, donde más contratos se firmaron en el sector primario ha sido en Badajoz (20.572), Sevilla (16.911), Córdoba (13.004), Albacete (12.446) Granada (9.202), Huelva (9.11) y Zaragoza (8.667), todas ellas por encima de las 8.000 firmas.

Los porcentajes de incremento fluctúan considerablemente teniendo en cuenta los diferentes volúmenes y características de cada región. **Los crecimientos más acusados del país en contratación con respecto a mayo se han producido en Cantabria (85,5%), Castilla-La Mancha (65%), Asturias (63,7%), y Canarias (63%).** Con incrementos más discretos se sitúan Galicia (25,8%), la Comunidad de Madrid (21,1%), Castilla y León (4,3%), Extremadura (3,8%) y Aragón (1%).

Por otro lado, **las caídas más fuertes en la contratación en el sector primario se han registrado en Euskadi (-59%), La Rioja (-58,8%), la Comunitat Valenciana (-47,9%) y Navarra (-43%).** Con pérdidas de contratos más cercanas a la media nacional (-14,2%), se encuentran Andalucía (-24%), la Región de Murcia (-17,9%), Catalunya (-15,3%) y Baleares (-13,5%)

Randstad en el mundo y en España

Randstad es la empresa #1 en España y #1 en el mundo, en soluciones de Recursos Humanos, haciendo posible que cada día 43.000 personas en nuestro país tengan un empleo. Trabajamos para aumentar la empleabilidad de los trabajadores y ofrecemos anualmente más de 1.000.000 de horas de formación. Estos son algunos de los datos que resumen el papel de Randstad en la sociedad.

Para alcanzar estos objetivos, utilizamos la tecnología como ventaja y como medio para alcanzar nuestro fin. Al combinar nuestra pasión por las personas con el poder de la tecnología, desarrollamos el verdadero potencial de personas y organizaciones. A esto lo llamamos: human forward.

A nuestros clientes les ofrecemos un servicio global en soluciones de recursos humanos: selección de profesionales, contratación temporal, externalización de tareas, desarrollo de planes y servicios de formación, gestión de procesos de recolocación y transición de carreras y servicios de consultoría de capital humano.

Con más de 55 años de experiencia en el mercado laboral y con sede en Diemen, Holanda, Randstad NV cotiza en la Bolsa de Amsterdam, cuenta con más de 38.000 empleados corporativos y más de 4.800 oficinas en 38 países. En 2018, Randstad obtuvo unos ingresos de 23.800 millones de euros en todo el mundo. En España contamos con un equipo de más de 1.900 personas y más de 250 oficinas. Randstad ha sido elegida la tercera mejor empresa para trabajar en España por la consultora internacional Great Place to Work en 2018. Podrás acceder a nuestros servicios para empresas o candidatos a través de nuestra web [Randstad.es](https://www.randstad.es) y podrás hablar con nosotros a través de RRSS en @randstad_es en Facebook, LinkedIn, Google+ y nuestro canal de Youtube. También puedes acceder a nuestros sites [Randstad Research](https://www.randstadresearch.com) y [Randstad Valores](https://www.randstadvalues.com).

Contacto:

Departamento de comunicación Randstad

Leticia Serrano: leticia.serrano@randstad.es
91 490 62 19 / 686 991 238

Roman

Ignacio Marín: i.marin@romanrm.com / 915 915 500
Olga Llano: o.llano@romanrm.com / 629 560 731

Contratación en el sector primario según comunidad autónoma y provincia

	Mayo	Junio	Variación
Almería	6.660	6.999	5,1%
Cádiz	5.145	4.387	-14,7%
Córdoba	17.482	13.004	-25,6%
Granada	10.362	9.202	-11,2%
Huelva	19.871	9.118	-54,1%
Jaén	6.166	4.961	-19,5%
Málaga	5.026	4.605	-8,4%
Sevilla	20.356	16.911	-16,9%
Andalucía	91.068	69.187	-24,0%
Huesca	3.825	2.967	-22,4%
Teruel	671	397	-40,8%
Zaragoza	7.414	8.667	16,9%
Aragón	11.910	12.031	1,0%
Asturias	278	455	63,7%
Baleares	364	315	-13,5%
Las Palmas	355	448	26,2%
Tenerife	492	934	89,8%
Canarias	847	1.382	63,2%
Cantabria	166	308	85,5%
Albacete	6.900	12.446	80,4%
Ciudad Real	3.525	3.725	5,7%
Cuenca	2.335	6.135	162,7%
Guadalajara	354	272	-23,2%
Toledo	1.173	964	-17,8%
Castilla-La Mancha	14.287	23.542	64,8%
Ávila	164	329	100,6%
Burgos	1.179	787	-33,2%
León	599	346	-42,2%
Palencia	111	176	58,6%
Salamanca	169	231	36,7%
Segovia	424	898	111,8%
Soria	190	270	42,1%
Valladolid	1.679	1.654	-1,5%
Zamora	362	394	8,8%
Castilla y León	4.877	5.085	4,3%
Barcelona	1.124	688	-38,8%
Girona	348	513	47,4%
Lleida	6.513	6.512	0,0%
Tarragona	2.168	884	-59,2%
Catalunya	10.153	8.597	-15,3%
Alicante	5.006	3.894	-22,2%
Castellón	899	578	-35,7%
Valencia	8.872	3.221	-63,7%
Comunitat Valenciana	14.777	7.693	-47,9%
Badajoz	19.601	20.572	5,0%
Cáceres	6.137	6.148	0,2%
Extremadura	25.738	26.720	3,8%
A Coruña	670	885	32,1%
Lugo	407	537	31,9%
Ourense	271	206	-24,0%
Pontevedra	479	670	39,9%
Galicia	1.827	2.298	25,8%
Comunidad de Madrid	734	889	21,1%
Región De Murcia	54.996	45.135	-17,9%
Navarra	2.253	1.280	-43,2%
Álava	2.249	762	-66,1%
Vizcaya	213	167	-21,6%
Guipúzcoa	65	106	63,1%
Euskadi	2.527	1.035	-59,0%
La Rioja	6.262	2.578	-58,8%
TOTAL	243.146	208.583	-14,2%

Fuente: Randstad y SEPE