

Estudio Randstad – La contratación en el sector de la hostelería

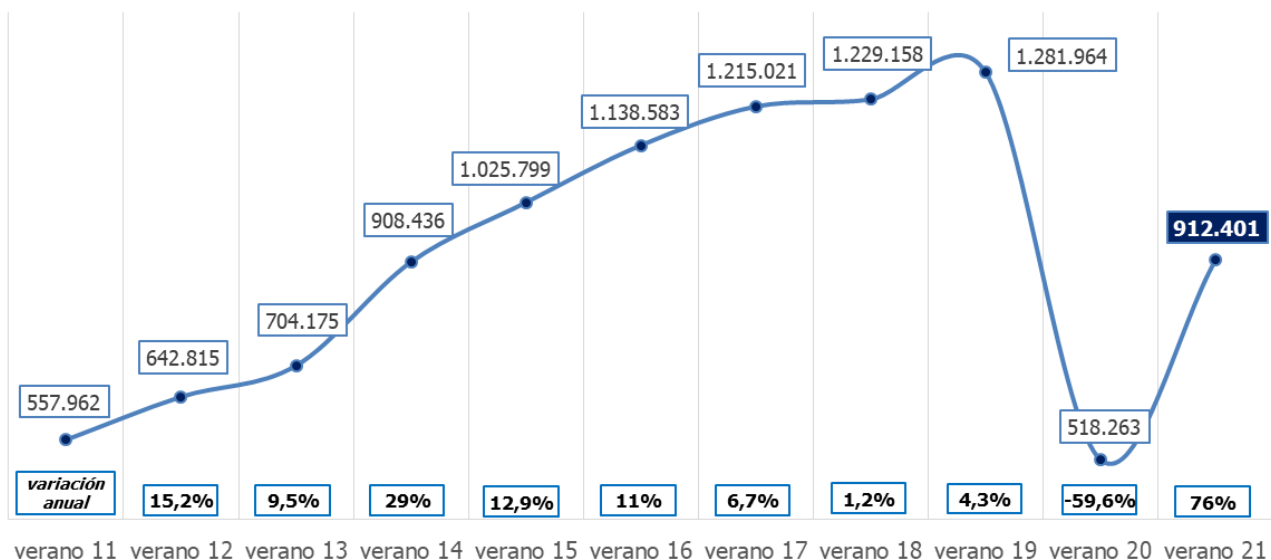
El verano generó más de 900.000 contratos en hostelería, 400.000 más que el año pasado, pero un 29% inferior a antes de la pandemia

- El volumen de contratación en hostelería de este año está al nivel del obtenido en el verano de 2014, cuando se firmaron 908.436
- Baleares (con un incremento del 138,5%), Canarias (127,6%), y Madrid (114,7%) duplicaron sus volúmenes de contratación con respecto al año pasado
- Los contratos firmados en Andalucía (23,8%), la Comunitat Valenciana (11,5%) y Catalunya (11,4%) suponen en suma cerca de la mitad de los contratos de toda España (46,7%)
- Cerca de la mitad de los firmantes (47,9%) tienen entre 25 y 45 años, seguidos por los menores de 25 (30,6%)

Madrid, 16 de septiembre de 2021.- [Randstad](#), la empresa de recursos humanos número 1 en España y en el mundo, ha analizado el comportamiento del mercado laboral en el sector de la hostelería durante el periodo estival. Para ello, ha comparado las cifras proporcionadas por el Servicio Público de Empleo Estatal (SEPE) desde hace diez años.

Randstad revela que la **hostelería ha generado durante la campaña de verano**, es decir, durante los meses de junio, julio y agosto, **912.401 contratos**. Una cifra un **76% superior a la del año pasado**, cuando se registraron 518.263 contratos, pero aún un **28,8% inferior a los 1.281.964 firmados en 2019**, antes del estallido de la pandemia.

Evolución de la contratación en el sector de la hostelería



Fuente: Randstad y SEPE

De hecho, [el volumen de contratos recogidos durante 2019 fue el más alto de los últimos diez años](#). Este indicador del mercado laboral no ha dejado de crecer hasta entonces, un incremento interrumpido por la pandemia en 2020 y que provocó que los contratos en hostelería cayesen un 59,6%, hasta las 518.263 firmas. Este año, el número de firmas ha experimentado un notable rebote, al crecer un 76% y alcanzar los 912.401 contratos. [El volumen de este año está al nivel del obtenido en el verano de 2014, cuando se firmaron 908.436](#).

“El destacable incremento de la contratación experimentado este año en el sector hostelero, uno de los más importantes del país, se traduce como un síntoma incuestionable de la recuperación, sin duda una gran noticia para nuestra economía. Pero para que esta recuperación sea completa, deberíamos ver crecimientos generalizados de la contratación en otros sectores”, asegura Valentín Bote, director de Randstad Research.

Baleares y Canarias lideran los incrementos de la contratación

El estudio de Randstad también ha tenido en cuenta la comunidad donde se han firmado los contratos. [Los dos archipiélagos lideran los incrementos de la contratación en el sector hostelero del país](#). En concreto un 138,5% en el caso de Baleares, y un 127,6% en Canarias, seguidos por la Comunidad Madrid, con un crecimiento del 114,7%.

Ya con incrementos por debajo del 100%, aunque aún por encima de la media nacional (76%), se encuentran Aragón (95,6%), Castilla-La Mancha (92,7%), Castilla y León (90,9%), Navarra (86,6%) y Catalunya (84%).

Contratación en hostelería según comunidad autónoma

	Verano 20	Verano 21	Variación
Andalucía	134.612	216.857	61,1%
Aragón	10.395	20.333	95,6%
Asturias	18.065	25.257	39,8%
Baleares	22.736	54.228	138,5%
Canarias	16.398	37.326	127,6%
Cantabria	14.689	21.295	45,0%
Castilla-La Mancha	23.859	45.979	92,7%
Castilla y León	26.854	51.258	90,9%
Catalunya	56.671	104.298	84,0%
Comunitat Valenciana	60.538	104.911	73,3%
Extremadura	17.111	28.204	64,8%
Galicia	37.062	59.007	59,2%
Comunidad de Madrid	29.257	62.826	114,7%
Región De Murcia	24.390	36.278	48,7%
Navarra	5.796	10.817	86,6%
Euskadi	14.674	25.812	75,9%
La Rioja	3.751	5.778	54,0%
TOTAL	518.263	912.401	76,0%

Fuente: Randstad

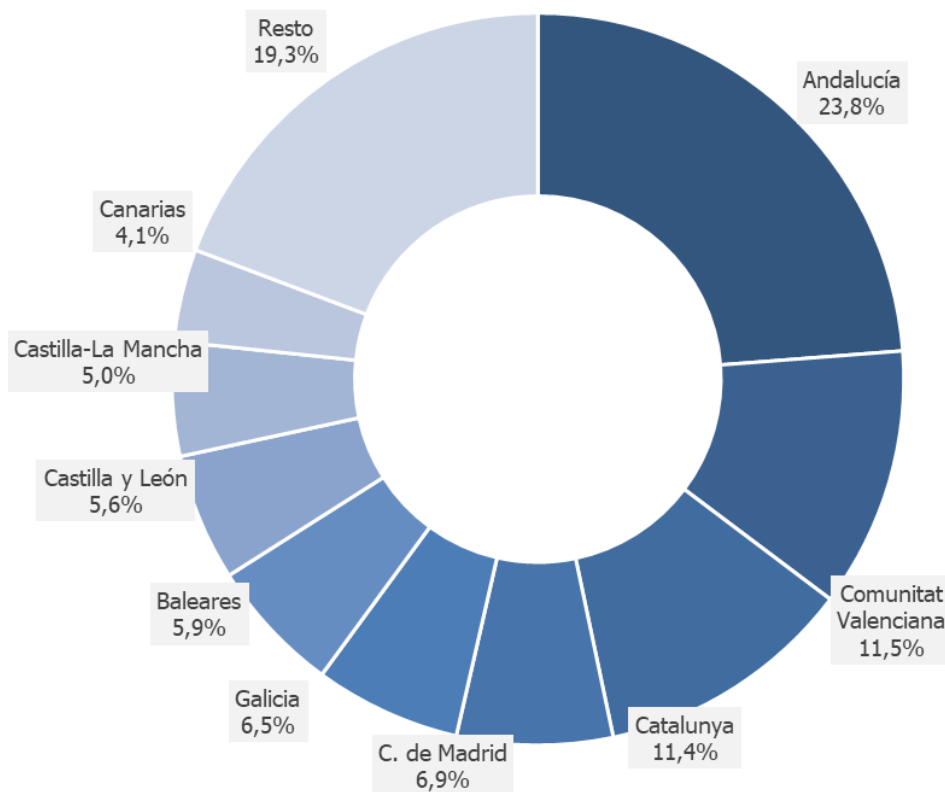
Con crecimientos por debajo de la tasa nacional se encuentran Euskadi (75,9%), la Comunitat Valenciana (73,3%), Extremadura (64,8%), Andalucía (61,1%), Galicia (59,2%) y la Rioja (54%). Los incrementos de la contratación en hostelería más moderados tuvieron lugar en la Región de Murcia (48,7%), Cantabria (45%) y Asturias (39,8%).

En lo que a provincias se refiere, Las Palmas (134,9%), Barcelona (131,3%), Zaragoza (130,3%), Tenerife (118,9%) y Salamanca (118,4%) experimentaron los mayores incrementos en la contratación en hostelería con respecto al verano pasado. Por su parte, los crecimientos más bajos tuvieron lugar en Cádiz (32,8%), Jaén (39,5%), Girona (42,1%), Pontevedra (44,8%) y Teruel (45%).

Andalucía firma uno de cada cuatro contratos en la hostelería

Por otro lado, Randstad destaca que, durante la campaña estival, se han firmado 216.857 contratos en Andalucía, lo que supone que un 23,8% de todos los rubricados en el país fueron en esta comunidad, un porcentaje muy superior al resto de comunidades. La siguen, con volúmenes similares, la Comunitat Valenciana, con 104.911 contratos, y Catalunya, con 104.298 firmas. Solo la suma de estas tres autonomías supone cerca de la mitad de los contratos firmados en hostelería (46,7%).

Peso de la contratación en hostelería durante este verano según comunidad autónoma



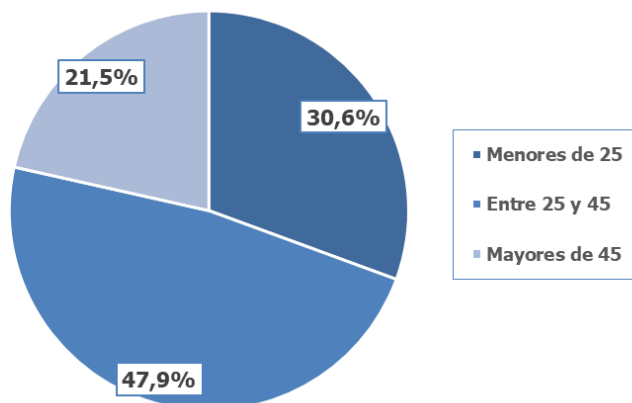
Fuente: Randstad y SEPE

Ya con volúmenes más discretos se sitúan la Comunidad de Madrid (62.826), Galicia (59.007), Baleares (54.228), Castilla y León (51.258), Castilla-La Mancha (45.979), Canarias (37.326) y la Región de Murcia (36.278). Por debajo de las 30.000 firmas se encuentran Extremadura (28.204), Euskadi (25.812), Asturias (25.257) y Cantabria (21.295). Cierran la lista Aragón (20.333), Navarra (10.817) y La Rioja (5.778).

La mitad de los contratos fueron firmados por trabajadores de entre 25 y 45 años

Randstad también ha tenido en cuenta aspectos como el sexo y la edad de los firmantes de contratos en la hostelería. En este sector, la distribución por géneros es bastante similar. Durante este verano, las **mujeres** firmaron **el 53,7% de los contratos** (489.555), mientras que los **hombres** firmaron **el 46,3%** restante (422.486).

Incrementos de la contratación en la hostelería según edad



Fuente: Randstad y SEPE

En cuanto a la **edad de los firmantes** de contratos en este sector durante el verano, **cerca de la mitad (47,9%)** tienen entre 25 y 45 años. El otro segmento más numeroso es el de los **menores de 25 años (30,6%)**, seguido por el de los **mayores de 45 (21,5%)**.

Con respecto al año pasado, el mayor incremento se ha dado entre los menores de 25 años, un 83% más, seguido de cerca por el de los mayores de 45, con un crecimiento del 82%. Por su parte, el colectivo de entre 25 y 45 años se incrementó en un 69%.

Randstad en el mundo y en España

Randstad es la empresa #1 en España y #1 en el mundo, en soluciones de Recursos Humanos, haciendo posible que cada día 46.000 personas en nuestro país tengan un empleo. Trabajamos para aumentar la empleabilidad de los trabajadores y ofrecemos anualmente más de 1,5 millones de horas de formación.

Para alcanzar estos objetivos, utilizamos la tecnología como ventaja y como medio para alcanzar nuestro fin. Al combinar nuestra pasión por las personas con el poder de la tecnología, desarrollamos el verdadero potencial de personas y organizaciones. A esto lo llamamos: human forward.

A nuestros clientes les ofrecemos un servicio global en soluciones de recursos humanos: selección de profesionales, contratación temporal, externalización de tareas, desarrollo de planes y servicios de formación, gestión de procesos de recolocación y transición de carreras y servicios de consultoría de capital humano.

En 2020, ayudamos a más de dos millones de candidatos en todo el mundo a encontrar un empleo en nuestros más de 236.000 clientes y formamos a cerca de 350.000 personas. Con más de 60 años de experiencia en el mercado laboral y con sede en Diemen, Holanda, Randstad NV cotiza en la Bolsa de Amsterdam y cuenta una media de 34.680 empleados corporativos en 38 países. El pasado año, Randstad obtuvo unos ingresos de 20.718 millones de euros en todo el mundo. Podrás acceder a nuestros servicios para empresas o candidatos a través de nuestra web [Randstad.es](https://www.randstad.es) y podrás hablar con nosotros a través de RRSS en @randstad_es en Facebook, LinkedIn, Google+ y nuestro canal de Youtube. También puedes acceder a nuestros sites [Randstad Research](https://www.randstad.com) y [Randstad Valores](https://www.randstad.com).

Contacto:
Departamento de comunicación Randstad
 Leticia Serrano: leticia.serrano@randstad.es
 91 490 62 19 / 686 991 238

Roman
 Ignacio Marín: i.marin@romanrm.com / 915 915 500
 Olga Llano: o.llano@romanrm.com / 629 560 731

Contratación en hostelería según comunidad autónoma y provincia

	Verano 20	Verano 21	Variación
Almería	11.087	16.703	50,7%
Cádiz	34.482	45.782	32,8%
Córdoba	7.222	13.452	86,3%
Granada	11.690	19.666	68,2%
Huelva	17.975	26.583	47,9%
Jaén	10.058	14.034	39,5%
Málaga	26.455	49.543	87,3%
Sevilla	15.643	31.094	98,8%
Andalucía	134.612	216.857	61,1%
Huesca	3.751	6.505	73,4%
Teruel	1.724	2.499	45,0%
Zaragoza	4.920	11.329	130,3%
Aragón	10.395	20.333	95,6%
Asturias	18.065	25.257	39,8%
Baleares	22.736	54.228	138,5%
Las Palmas	8.932	20.982	134,9%
Tenerife	7.466	16.344	118,9%
Canarias	16.398	37.326	127,6%
Cantabria	14.689	21.295	45,0%
Albacete	6.373	12.130	90,3%
Ciudad Real	5.574	10.519	88,7%
Cuenca	2.803	4.441	58,4%
Guadalajara	2.197	4.663	112,2%
Toledo	6.912	14.226	105,8%
Castilla-La Mancha	23.859	45.979	92,7%
Ávila	2.562	4.364	70,3%
Burgos	3.130	5.939	89,7%
León	4.985	9.013	80,8%
Palencia	1.395	2.195	57,3%
Salamanca	3.665	8.006	118,4%
Segovia	2.944	5.918	101,0%
Soria	1.597	2.640	65,3%
Valladolid	4.570	9.765	113,7%
Zamora	2.006	3.418	70,4%
Castilla y León	26.854	51.258	90,9%
Barcelona	23.632	54.668	131,3%
Girona	16.697	23.732	42,1%
Lleida	3.729	5.986	60,5%
Tarragona	12.613	19.912	57,9%
Catalunya	56.671	104.298	84,0%
Alicante	25.820	44.707	73,1%
Castellón	10.984	18.184	65,5%
Valencia	23.734	42.020	77,0%
Comunitat Valenciana	60.538	104.911	73,3%
Badajoz	12.172	19.537	60,5%
Cáceres	4.939	8.667	75,5%
Extremadura	17.111	28.204	64,8%
A Coruña	11.914	21.635	81,6%
Lugo	4.472	7.204	61,1%
Ourense	2.970	4.521	52,2%
Pontevedra	17.706	25.647	44,8%
Galicia	37.062	59.007	59,2%
Comunidad de Madrid	29.257	62.826	114,7%
Región De Murcia	24.390	36.278	48,7%
Navarra	5.796	10.817	86,6%
Álava	2.542	4.805	89,0%
Vizcaya	5.953	11.027	85,2%
Guipúzcoa	6.179	9.980	61,5%
Euskadi	14.674	25.812	75,9%
La Rioja	3.751	5.778	54,0%
TOTAL	518.263	912.401	76,0%

Fuente: Randstad