

Fundación Randstad

Informe de auditoría
Cuentas anuales a 31 de diciembre de 2025



Informe de auditoría de cuentas anuales emitido por un auditor independiente

A los patronos de Fundación Randstad:

Opinión

Hemos auditado las cuentas anuales de Fundación Randstad (la Fundación), que comprenden el balance a 31 de diciembre de 2025, la cuenta de pérdidas y ganancias, el estado de cambios en el patrimonio neto, el estado de flujos de efectivo y la memoria correspondientes al ejercicio terminado en dicha fecha.

En nuestra opinión, las cuentas anuales adjuntas expresan, en todos los aspectos significativos, la imagen fiel del patrimonio y de la situación financiera de la Fundación a 31 de diciembre de 2025, así como de sus resultados y flujos de efectivo correspondientes al ejercicio terminado en dicha fecha, de conformidad con el marco normativo de información financiera que resulta de aplicación (que se identifica en la nota 2 de la memoria) y, en particular, con los principios y criterios contables contenidos en el mismo.

Fundamento de la opinión

Hemos llevado a cabo nuestra auditoría de conformidad con la normativa reguladora de la actividad de auditoría de cuentas vigente en España. Nuestras responsabilidades de acuerdo con dichas normas se describen más adelante en la sección *Responsabilidades del auditor en relación con la auditoría de las cuentas anuales* de nuestro informe.

Somos independientes de la Fundación de conformidad con los requerimientos de ética, incluidos los de independencia, que son aplicables a nuestra auditoría de las cuentas anuales en España según lo exigido por la normativa reguladora de la actividad de auditoría de cuentas. En este sentido, no hemos prestado servicios distintos a los de la auditoría de cuentas ni han concurrido situaciones o circunstancias que, de acuerdo con lo establecido en la citada normativa reguladora, hayan afectado a la necesaria independencia de modo que se haya visto comprometida.

Consideramos que la evidencia de auditoría que hemos obtenido proporciona una base suficiente y adecuada para nuestra opinión.

Aspectos más relevantes de la auditoría

Los aspectos más relevantes de la auditoría son aquellos que, según nuestro juicio profesional, han sido considerados como los riesgos de incorrección material más significativos en nuestra auditoría de las cuentas anuales del periodo actual. Estos riesgos han sido tratados en el contexto de nuestra auditoría de las cuentas anuales en su conjunto, y en la formación de nuestra opinión sobre éstas, y no expresamos una opinión por separado sobre esos riesgos.

Reconocimiento de ingresos de la actividad propia

Los ingresos de la actividad propia de la Fundación por importe de 8.376.514 euros proceden de la imputación de subvenciones en 1.537.073 euros y donaciones en 6.839.441 euros, tal como detalla la nota 10 de la memoria adjunta.

Dichos ingresos se han registrado de acuerdo con las políticas contables descritas en las notas 3.8 y 3.12 de la memoria adjunta.

Consideramos el reconocimiento de ingresos de la actividad propia como el aspecto más relevante de la auditoría debido a la importancia cuantitativa de estos ingresos en relación con las cuentas anuales en su conjunto, así como para la sostenibilidad de las actividades de la Fundación.

Nuestros principales procedimientos de auditoría sobre este aspecto incluyeron:

- Entendimiento del proceso de reconocimiento de ingresos de la Fundación.
- Obtención del detalle de ingresos por donaciones y, a partir del mismo, hemos realizado pruebas sustantivas utilizando técnicas de muestreo. Estas pruebas han incluido la revisión de la documentación justificativa de la ocurrencia de los ingresos y de su cobro.
- Obtención del detalle de los ingresos por subvenciones, a partir del cual hemos llevado a cabo pruebas en detalle para comprobar el cumplimiento de las condiciones establecidas para su concesión y su cobro.
- Por último, hemos evaluado la suficiencia de la información revelada en las cuentas anuales en relación con este aspecto.

El resultado de los procedimientos realizados nos ha permitido alcanzar, de forma razonable, los objetivos de auditoría para los que dichos procedimientos fueron diseñados.

Otras cuestiones

Con fecha 26 de junio de 2025 otros auditores emitieron su informe de auditoría acerca de las cuentas anuales del ejercicio 2025 en el que expresaron una opinión favorable.

Responsabilidad del Presidente del Patronato en relación con las cuentas anuales

El Presidente del Patronato es responsable de formular las cuentas anuales adjuntas, de forma que expresen la imagen fiel del patrimonio, de la situación financiera y de los resultados de la Fundación, de conformidad con el marco normativo de información financiera aplicable a la entidad en España, y del control interno que considere necesario para permitir la preparación de cuentas anuales libres de incorrección material, debida a fraude o error.

En la preparación de las cuentas anuales, el Presidente del Patronato es responsable de la valoración de la capacidad de la Fundación para continuar como empresa en funcionamiento, revelando, según corresponda, las cuestiones relacionadas con empresa en funcionamiento y utilizando el principio contable de empresa en funcionamiento excepto si el Presidente del Patronato tiene intención de liquidar la Fundación o de cesar sus operaciones, o bien no exista otra alternativa realista.

Responsabilidades del auditor en relación con la auditoría de las cuentas anuales

Nuestros objetivos son obtener una seguridad razonable de que las cuentas anuales en su conjunto están libres de incorrección material, debida a fraude o error, y emitir un informe de auditoría que contiene nuestra opinión.

Seguridad razonable es un alto grado de seguridad, pero no garantiza que una auditoría realizada de conformidad con la normativa reguladora de la actividad de auditoría de cuentas vigente en España siempre detecte una incorrección material cuando existe. Las incorrecciones pueden deberse a fraude o error y se consideran materiales si, individualmente o de forma agregada, puede preverse razonablemente que influyan en las decisiones económicas que los usuarios toman basándose en las cuentas anuales.

Como parte de una auditoría de conformidad con la normativa reguladora de la actividad de auditoría de cuentas vigente en España, aplicamos nuestro juicio profesional y mantenemos una actitud de escepticismo profesional durante toda la auditoría. También:

- Identificamos y valoramos los riesgos de incorrección material en las cuentas anuales, debida a fraude o error, diseñamos y aplicamos procedimientos de auditoría para responder a dichos riesgos y obtenemos evidencia de auditoría suficiente y adecuada para proporcionar una base para nuestra opinión. El riesgo de no detectar una incorrección material debida a fraude es más elevado que en el caso de una incorrección material debida a error, ya que el fraude puede implicar colusión, falsificación, omisiones deliberadas, manifestaciones intencionadamente erróneas, o la elusión del control interno.
- Obtenemos conocimiento del control interno relevante para la auditoría con el fin de diseñar procedimientos de auditoría que sean adecuados en función de las circunstancias, y no con la finalidad de expresar una opinión sobre la eficacia del control interno de la entidad.
- Evaluamos si las políticas contables aplicadas son adecuadas y la razonabilidad de las estimaciones contables y la correspondiente información revelada por el Presidente del Patronato.
- Concluimos sobre si es adecuada la utilización, por el Presidente del Patronato, del principio contable de empresa en funcionamiento y, basándonos en la evidencia de auditoría obtenida, concluimos sobre si existe o no una incertidumbre material relacionada con hechos o con condiciones que pueden generar dudas significativas sobre la capacidad de la Fundación para continuar como empresa en funcionamiento. Si concluimos que existe una incertidumbre material, se requiere que llamemos la atención en nuestro informe de auditoría sobre la correspondiente información revelada en las cuentas anuales o, si dichas revelaciones no son adecuadas, que expresemos una opinión modificada. Nuestras conclusiones se basan en la evidencia de auditoría obtenida hasta la fecha de nuestro informe de auditoría. Sin embargo, los hechos o condiciones futuros pueden ser la causa de que la Fundación deje de ser una empresa en funcionamiento.
- Evaluamos la presentación global, la estructura y el contenido de las cuentas anuales, incluida la información revelada, y si las cuentas anuales representan las transacciones y hechos subyacentes de un modo que logran expresar la imagen fiel.

Nos comunicamos con el Presidente del Patronato de la entidad en relación con, entre otras cuestiones, el alcance y el momento de realización de la auditoría planificados y los hallazgos significativos de la auditoría, así como cualquier deficiencia significativa del control interno que identificamos en el transcurso de la auditoría.

Entre los riesgos significativos que han sido objeto de comunicación al Presidente del Patronato de la entidad, determinamos los que han sido de la mayor significatividad en la auditoría de las cuentas anuales del periodo actual y que son, en consecuencia, los riesgos considerados más significativos.

Describimos esos riesgos en nuestro informe de auditoría salvo que las disposiciones legales o reglamentarias prohíban revelar públicamente la cuestión.

PricewaterhouseCoopers Auditores, S.L. (S0242)

María Callejo Dosset (23866)

27 de mayo de 2026

3



PRICEWATERHOUSECOOPERS
AUDITORES, S.L.

2026 Núm. 01/26/13603

SELLO CORPORATIVO: 96.00 EUR

Informe de auditoría de cuentas sujeto
a la normativa de auditoría de cuentas
española o internacional

Fundación Randstad



FIRMADO



FIRMADO



FIRMADO



FIRMADO



FIRMADO



FIRMADO



FIRMADO



FIRMADO

FIRMADO por: ANA MARIA REQUENA FLORES (NIF: 34864093A)
 FIRMADO por: MARIA DE LA O SANCHEZ GUTIERREZ (NIF: 30641180M)
 FIRMADO por: MARIA DE LA O SANCHEZ GUTIERREZ (NIF: 30641180M)
 FIRMADO por: ANA MARIA REQUENA FLORES (NIF: 34864093A)
 Versión imprimible con información de firma generado desde VALIDE (<http://valide.redsara.es>)
Firma válida.

FUNDACIÓN RANDSTAD

Cuentas Anuales del
 ejercicio terminado el
 31 de diciembre de 2025,
 junto con el informe de
 Auditoría Independiente

A continuación, se transcriben las cuentas anuales (balance, cuenta de resultados y memoria) de la Fundación Randstad correspondientes al ejercicio anual terminado el 31 de diciembre de 2025 que han sido formuladas el 27 de mayo 2026 por la Presidenta del Patronato de la Fundación y visadas en todas sus hojas igualmente por la Secretaria del Patronato de la Fundación. La transcripción consta de 38 folios numerados del 1 al 38.

Firma

Presidenta:

D. Ana María Requena Flores

Secretaria:

Dña. María de la O Sánchez Gutiérrez

FIRMADO por: ANA MARIA REQUENA FLORES (NIF: 34864093A)
FIRMADO por: MARIA DE LA O SANCHEZ GUTIERREZ (NIF: 30641180M)
FIRMADO por: MARIA DE LA O SANCHEZ GUTIERREZ (NIF: 30641180M)
FIRMADO por: ANA MARIA REQUENA FLORES (NIF: 34864093A)
Versión imprimible con información de firma generado desde VALIDE (<http://valide.redsara.es>)
Firma válida.

FUNDACIÓN RANDSTAD**BALANCE AL CIERRE DEL EJERCICIO 2025
(Expresado en euros)**

	Nota	Al 31 de diciembre de	
		2025	2024
ACTIVO			
ACTIVO NO CORRIENTE		6.055.921	6.450.772
Inmovilizado intangible	4	27.087	77.783
Aplicaciones informáticas		27.087	77.783
Inmovilizado material	4	6.023.837	6.372.989
Terrenos y construcciones		3.928.137	3.947.300
Instalaciones técnicas y otro inmovilizado material		2.095.700	2.425.689
Inversiones financieras a largo plazo		4.997	-
ACTIVO CORRIENTE		9.582.221	7.642.459
Deudores comerciales y otras cuentas a cobrar	7	1.003.497	594.342
Deudores		5.959	10.438
Otros créditos con las Administraciones Públicas	11	997.538	583.904
Inversiones financieras a corto plazo	3.4	1.000.000	1.000.000
Efectivo y otros activos líquidos equivalentes	8	7.578.620	6.040.261
Periodificaciones a corto plazo		104	7.856
TOTAL ACTIVO		15.638.142	14.093.231

Las notas 1 a 21 de la memoria adjunta forman parte integrante del balance al 31 de diciembre de 2025.

FUNDACIÓN RANDSTAD

BALANCE AL CIERRE DEL EJERCICIO 2025 (Expresado en euros)

	Nota	Al 31 de diciembre de	
		2025	2024
PATRIMONIO NETO Y PASIVO			
PATRIMONIO NETO		13.925.197	12.096.456
Fondos propios		13.925.197	12.096.456
Dotación fundacional/fondo social	3.6	150.889	150.889
Reserva voluntaria		11.945.567	10.859.767
Excedente del ejercicio	9	1.828.741	1.085.800
		1.712.945	1.996.775
PASIVO CORRIENTE		1.712.945	1.996.775
Acreedores comerciales y otras cuentas a pagar		1.712.945	1.996.775
Proveedores, empresas del grupo y asociadas	14.b	0	108.384
Acreedores varios		126.623	405.968
Personal (remuneraciones pendientes de pago)		419.564	471.796
Otras deudas con las Administraciones Públicas	11	1.166.758	1.010.627
		15.638.142	14.093.231

Las notas 1 a 21 de la memoria adjunta forman parte integrante del balance al 31 de diciembre de 2025.

FIRMADO por: ANA MARIA REQUENA FLORES (NIF: 34864093A)
FIRMADO por: MARIA DE LA O SANCHEZ GUTIERREZ (NIF: 30641180M)
FIRMADO por: MARIA DE LA O SANCHEZ GUTIERREZ (NIF: 30641180M)
FIRMADO por: ANA MARIA REQUENA FLORES (NIF: 34864093A)
Versión imprimible con información de firma generado desde VALIDE (<http://valide.redsara.es>)
Firma válida.

FUNDACIÓN RANDSTAD

**CUENTA DE PÉRDIDAS Y GANANCIAS CORRESPONDIENTES
AL EJERCICIO 2025
(Expresado en euros)**

Nota	Ejercicio finalizado el 31 de diciembre de	
	2025	2024
OPERACIONES CONTINUADAS		
Ingresos de la entidad por actividad propia		
	8.376.514	7.047.846
	8.376.514	7.047.846
10		
Ayudas monetarias y otros		
12.a	(110.898)	(110.806)
Otros ingresos de explotación		
	49.297	64.638
	49.297	64.638
Gastos de personal		
12.b	(3.815.884)	(3.484.738)
	(3.033.212)	(2.728.324)
	(782.672)	(756.414)
Otros gastos de explotación		
12.c	(2.441.725)	(2.076.443)
	(2.213)	(11.359)
Amortización del inmovilizado		
4	(399.848)	(400.524)
Otros resultados		
	93.752	-
EXCEDENTE DE LA ACTIVIDAD		
	1.748.995	1.028.614
Ingresos financieros		
	81.142	60.526
Gastos financieros		
	(1.396)	(3.340)
RESULTADO FINANCIERO		
	79.746	57.186
EXCEDENTE ANTES DE IMPUESTOS		
	1.828.741	1.085.800
VARIACIÓN DEL PATRIMONIO NETO RECONOCIDA EN EL EXCEDENTE DEL EJERCICIO		
	1.828.741	1.085.800
Ingresos y gastos imputados directamente al patrimonio neto		
10	(1.537.073)	(1.441.466)
Variación de patrimonio neto por ingresos y gastos reconocidos directamente		
	1.537.073	1.441.466
Reclasificaciones al excedente del ejercicio -		
10	(1.537.073)	(1.441.466)
Variación de patrimonio neto por reclasificaciones al excedente del ejercicio		
	(1.537.073)	(1.441.466)
RESULTADO TOTAL, VARIACION DEL PATRIMONIO NETO DEL EJERCICIO		
	1.828.741	1.085.800

Las notas 1 a 21 de la memoria adjunta forman parte integrante del balance al 31 de diciembre de 2025.

FUNDACIÓN RANDSTAD

MEMORIA DE LAS CUENTAS ANUALES DEL EJERCICIO TERMINADO EL 31 DE DICIEMBRE DE 2025 (Expresado en Euros)

1. Información general

La Fundación Randstad fue constituida con fecha 12 de enero de 2004 e inscrita con el nº 28-1307 en el Registro de Fundaciones del Ministerio de Trabajo y Asuntos Sociales y clasificada como fundación de inclusión social el 25 de mayo de 2004, quedando adscrita al Protectorado del Ministerio de Trabajo y Asuntos Sociales, actualmente Ministerio de Sanidad, Política Social e Igualdad.

El fin de la Fundación es la consecución de fines de interés general en el ámbito de la inclusión social e integración laboral de personas con discapacidad y/o en riesgo de exclusión social por razones físicas, económicas, culturales o de otra índole, y por tanto de quienes forman parte de colectivos desfavorecidos, así como la promoción de valores y la sensibilización social en dichos ámbitos.

Se entienden por incluidos dentro de los colectivos beneficiarios de las actividades de la Fundación, de modo meramente enunciativo y no excluyente, las siguientes:

- Personas con discapacidad.
- Personas inmigrantes.
- Titulares de familias monoparentales con cargas no compartidas.
- Parados de larga duración.
- Desempleados mayores de 45 años.

Su domicilio está sito en Madrid, calle Raimundo Fernández Villaverde, 57 bis.

Con fecha 1 de octubre de 2013 los Patronatos de la Fundación Randstad y de la Fundación Unique aprobaron la fusión por absorción de la segunda por la primera y consiguiente extinción de la Fundación Unique.

En la Nota 18, se incluye la descripción de las actividades fundacionales en cumplimiento del artículo 30 del Reglamento de Fundaciones de competencia estatal, Real Decreto 1337/2005 de 11 de noviembre.

2. Bases de presentación de las cuentas anuales

a) Marco Normativo de información financiera aplicable a la Fundación

Estas cuentas anuales se han formulado por la Presidenta del Patronato de acuerdo con el marco normativo de información financiera aplicable a la Fundación, que es el establecido en:

- Código de comercio y restante legislación mercantil.
- Ley 50/2002, de 26 de diciembre, de Fundaciones y la Ley 49/2002, de 23 de diciembre, de régimen fiscal de las entidades sin fines lucrativos y de los incentivos fiscales al mecenazgo, así como por los reglamentos que los desarrollan.
- Plan General de Contabilidad aprobado por el Real Decreto 1514/2007 y las modificaciones posteriores, siendo la última la introducida mediante la Ley 7/2024 de 20 de diciembre y sus Adaptaciones sectoriales, en particular, la Adaptación Sectorial del Plan General de Contabilidad a las entidades sin fines lucrativos aprobado por Real Decreto 1491/2011, de 24 de octubre.
- Resolución de 26 de marzo de 2013, del Instituto de Contabilidad y Auditoría de Cuentas, por la que se aprueba el Plan de Contabilidad de pequeñas y medianas entidades sin fines lucrativos.
- Las normas de obligado cumplimiento aprobadas por el Instituto de Contabilidad y Auditoría de Cuentas en desarrollo del Plan General de Contabilidad y sus normas complementarias.
- El resto de la normativa contable española que resulte de aplicación.

FUNDACIÓN RANDSTAD

MEMORIA DE LAS CUENTAS ANUALES DEL EJERCICIO TERMINADO EL 31 DE DICIEMBRE DE 2025 (Expresado en Euros)

b) Imagen fiel

Las presentes cuentas anuales han sido obtenidas de los registros contables de la Fundación y se presentan de acuerdo con el marco normativo de información financiera que le resulta de aplicación, descrito en la Nota 2.a) anterior, y en particular con los principios y criterios contables en él contenidos, de forma que muestran la imagen fiel del patrimonio, de la situación financiera y de los excedentes de la Fundación habidos durante el correspondiente ejercicio.

Estas cuentas anuales, que han sido formuladas por la Presidenta del Patronato de la Fundación, se someterán a la aprobación del Patronato, estimándose que serán aprobadas sin modificación alguna.

Las cuentas anuales del 2025 fueron aprobadas por el Patronato el 30 de junio de 2026.

c) Principios contables

El presidente del Patronato ha formulado estas cuentas anuales teniendo en consideración la totalidad de los principios y normas contables de aplicación obligatoria que tienen un efecto significativo en dichas cuentas anuales. No existe ningún principio contable que siendo obligatorio, haya dejado de aplicarse.

d) Aspectos críticos de la valoración y estimación de la incertidumbre

La preparación de las cuentas anuales exige el uso por parte de la Fundación de ciertas estimaciones y juicios en relación con el futuro que se evalúan continuamente y se basan en la experiencia histórica y otros factores, incluidas las expectativas de sucesos futuros que se creen razonables. Básicamente estas estimaciones se refieren a:

- El reconocimiento de ingresos por subvenciones (véase Nota 3.8).
- Vidas útiles de los elementos de Inmovilizado material (véase Nota 3.2).

A pesar de que estas estimaciones se han realizado sobre la base de la mejor información disponible al cierre del ejercicio 2025, es posible que acontecimientos que puedan tener lugar en el futuro obliguen a modificarlas (al alza o a la baja) en los próximos ejercicios.

f) Comparación de la información

Las cuentas anuales presentan a efectos comparativos, con cada una de las partidas del balance y memoria normal y de la cuenta de resultados, además de las cifras del ejercicio 2025, las correspondientes al ejercicio anterior, que formaban parte de las cuentas anuales del ejercicio anterior.

g) Agrupación de partidas

Determinadas partidas del balance y de la cuenta de resultados abreviada se presentan de forma agrupada para facilitar su comprensión, si bien, en la medida en que sea significativa, se ha incluido la información desagregada en las correspondientes notas de la memoria.

h) Cambios en criterios contables y corrección de errores

Durante el ejercicio 2025 no se han producido cambios de criterios contables significativos respecto a los criterios aplicados en el ejercicio 2024.

En la elaboración de estas cuentas anuales no se ha detectado ningún error significativo que haya supuesto la re-expresión de los importes incluidos en las cuentas anuales de 2024.

FUNDACIÓN RANDSTAD

MEMORIA DE LAS CUENTAS ANUALES DEL EJERCICIO TERMINADO EL 31 DE DICIEMBRE DE 2025 (Expresado en Euros)

3. Normas de registro y valoración

Las principales normas de registro y valoración utilizadas por la Fundación en la elaboración de sus cuentas anuales del ejercicio 2025, de acuerdo con las establecidas por el Marco normativo de información financiera aplicable descrito en la nota 2.a) han sido las siguientes:

3.1 Inmovilizado intangible

La Fundación distingue entre activos generadores de flujos de efectivo y no generadores de flujos de efectivo, siendo estos últimos aquéllos cuyo objeto no es la obtención de un rendimiento económico, sino el potencial de servicio a la sociedad.

Los elementos de inmovilizado intangible se valoran inicialmente por su precio de adquisición o coste de producción. Los impuestos indirectos que gravan estos elementos se incluyen en su coste cuando no son recuperables directamente de la Hacienda Pública.

Con posterioridad a su valoración inicial, los elementos de inmovilizado intangible se valoran por su precio de adquisición o coste de producción menos la amortización acumulada y, en su caso, el importe acumulado de las correcciones valorativas por deterioro reconocidas.

Las amortizaciones de los elementos del inmovilizado intangible se establecen de manera sistemática y racional en función de su vida útil, atendiendo a la depreciación que normalmente sufren por su funcionamiento, uso y disfrute, sin perjuicio de considerar también la obsolescencia técnica o comercial que pudiera afectarlos. La vida útil estimada es:

	<u>Años de vida útil estimada</u>
Aplicaciones Informáticas	3

3.2 Inmovilizado material

La Fundación distingue entre activos generadores de flujos de efectivo y no generadores de flujos de efectivo, siendo estos últimos aquéllos cuyo objeto no es la obtención de un rendimiento económico, sino el potencial de servicio a la sociedad.

Los elementos del inmovilizado material se reconocen por su precio de adquisición o coste de producción menos la amortización y el importe acumulados de las pérdidas reconocidas, si las hubiera.

Los costes de ampliación, modernización o mejora de los bienes del inmovilizado material se incorporan al activo como mayor valor del bien exclusivamente cuando suponen un aumento de su capacidad, productividad o alargamiento de su vida útil, y siempre que sea posible conocer o estimar el valor contable de los elementos que resultan dados de baja del inventario por haber sido sustituidos.

La amortización del inmovilizado material se calcula sistemáticamente por el método lineal en función de su vida útil estimada, atendiendo a la depreciación efectivamente sufrida por su funcionamiento, uso y disfrute. Las vidas útiles estimadas son:

	<u>Años de vida útil estimada</u>
Edificios	50
Instalaciones Técnicas	10
Mobiliario	10
Otras instalaciones	4
Hardware	4

FUNDACIÓN RANDSTAD

MEMORIA DE LAS CUENTAS ANUALES DEL EJERCICIO TERMINADO EL 31 DE DICIEMBRE DE 2025 (Expresado en Euros)

El valor residual y la vida útil de los activos se revisa, ajustándose si fuese necesario, en la fecha de cada balance.

Cuando el valor contable de un activo es superior a su importe recuperable estimado, su valor se reduce hasta su importe recuperable (véase Nota 3.3).

3.3 Pérdidas por deterioro del valor de los activos no financieros

En cada cierre anual, la Fundación revisa el valor contable de sus activos materiales para determinar si existen indicios de que dichos activos hayan sufrido una pérdida por deterioro de valor. Si existe cualquier indicio, se calcula el valor recuperable (normalmente atendiendo al valor de mercado o valor razonable del activo) y si éste resulta inferior al valor contable, se reconoce un gasto por deterioro por el importe de la diferencia en la cuenta de resultados abreviada.

Cuando una pérdida por deterioro de valor revierte posteriormente, el importe en libros del activo se incrementa hasta su nuevo valor recuperable, siempre que éste no supere el valor contable que tendría el activo en ese momento de no haber sido deteriorado.

3.4 Activos financieros

Los activos financieros que posee la Fundación se clasifican en la categoría de activos financieros a coste amortizado, que incluyen, como norma general, aquellos para los que la Fundación mantiene la inversión con el objetivo de percibir los flujos de efectivo derivados de la ejecución del contrato, y las condiciones contractuales del activo dan lugar, en fechas especificadas, a flujos de efectivo que son únicamente cobros de principal e intereses sobre el importe del principal pendiente.

Con carácter general, se incluyen en esta categoría:

- i) Créditos por operaciones comerciales: originados en la venta de bienes o en la prestación de servicios por operaciones de tráfico con cobro aplazado, y
- ii) Créditos por operaciones no comerciales: proceden de operaciones de préstamo o crédito concedidos por la Fundación cuyos cobros son de cuantía determinada o determinable.

Valoración inicial

Los activos financieros clasificados en esta categoría se valorarán inicialmente por su valor razonable, que, salvo evidencia en contrario, será el precio de la transacción, que equivaldrá al valor razonable de la contraprestación entregada, más los costes de transacción que les sean directamente atribuibles.

No obstante, los créditos por operaciones comerciales con vencimiento no superior a un año y que no tienen un tipo de interés contractual explícito, así como los créditos al personal, los dividendos a cobrar y los desembolsos exigidos sobre instrumentos de patrimonio, cuyo importe se espera recibir en el corto plazo, se valoran por su valor nominal en la medida en la que se considera que el efecto de no actualizar los flujos de efectivo no es significativo.

Valoración posterior

Los activos financieros incluidos en esta categoría se valorarán por su coste amortizado. Los intereses devengados se contabilizarán en la cuenta de pérdidas y ganancias, aplicando el método del tipo de interés efectivo.

No obstante, los créditos con vencimiento no superior a un año que, de acuerdo con lo dispuesto en el apartado anterior, se valoran inicialmente por su valor nominal, continúan valorándose por dicho importe, salvo que se hayan deteriorado.

Cuando los flujos de efectivo contractuales de un activo financiero se modifican debido a las dificultades financieras del emisor, la empresa analiza si procede contabilizar una pérdida por deterioro de valor.

Deterioro de valor

FUNDACIÓN RANDSTAD

MEMORIA DE LAS CUENTAS ANUALES DEL EJERCICIO TERMINADO EL 31 DE DICIEMBRE DE 2025 (Expresado en Euros)

Se efectúan las correcciones valorativas necesarias, al menos al cierre y siempre que existe evidencia objetiva de que el valor de un activo financiero, o de un grupo de activos financieros con similares características de riesgo valorados colectivamente, se ha deteriorado como resultado de uno o más eventos que hayan ocurrido después de su reconocimiento inicial y que ocasionen una reducción o retraso en los flujos de efectivo estimados futuros, que pueden venir motivados por la insolvencia del deudor.

Con carácter general, la pérdida por deterioro del valor de estos activos financieros es la diferencia entre su valor en libros y el valor actual de los flujos de efectivo futuros, incluidos, en su caso, los procedentes de la ejecución de las garantías reales y personales, que se estima van a generar, descontados al tipo de interés efectivo calculado en el momento de su reconocimiento inicial. Para los activos financieros a tipo de interés variable, se emplea el tipo de interés efectivo que corresponde a la fecha de cierre de las cuentas anuales de acuerdo con las condiciones contractuales.

Las correcciones de valor por deterioro, así como su reversión cuando el importe de dicha pérdida disminuyese por causas relacionadas con un evento posterior, se reconocen como un gasto o un ingreso, respectivamente, en la cuenta de pérdidas y ganancias. La reversión del deterioro tiene como límite el valor en libros del activo que estaría reconocido en la fecha de reversión si no se hubiese registrado el deterioro del valor.

La Fundación realiza inversiones financieras temporales con la finalidad de rentabilizar los excedentes de tesorería a través de entidades bancarias de primera línea que dispongan de ficha en el Banco de ESPAÑA respetando los requisitos:

- Anteponer la seguridad de las inversiones ante la rentabilidad de estas.
- Invertir siempre en activos liquidables en cualquier momento.

La Fundación realiza todas las inversiones financieras temporales conforme a los principios y recomendaciones establecidas en los Códigos de conducta, según establece los Acuerdos de la Comisión Nacional del Mercado de Valores y del Banco de España, en el desarrollo de la Disposición Adicional quinta del Texto Refundido de la Ley del Mercado de Valores aprobado por Real Decreto Legislativo 4/2015, de 23 de octubre.

3.5 Efectivo y otros activos líquidos equivalentes

El efectivo y otros activos líquidos equivalentes incluyen el efectivo en caja y los depósitos bancarios a la vista en entidades de crédito, con vencimiento inicial inferior a tres meses.

3.6 Patrimonio neto

Al 31 de diciembre de 2025 la dotación fundacional está representado por dotaciones aportadas y desembolsadas por Randstad Empleo, Empresa de Trabajo Temporal, S.A.U. por importe de 120.889 euros y por la dotación fundacional de la Fundación Unique, absorbida en el ejercicio 2013 por la Fundación Randstad, por importe de 30.000 euros.

3.7 Pasivos financieros

Los pasivos financieros asumidos o incurridos por la Fundación se clasifican como Pasivos financieros a coste amortizado, que son aquellos débitos y partidas a pagar que tiene la Fundación y que se han originado en la compra de bienes y servicios por operaciones de tráfico de la empresa, o aquellos que, sin tener un origen comercial, no siendo instrumentos derivados, proceden de operaciones de préstamo o crédito recibidos por la Fundación.

Estos pasivos se valoran inicialmente al valor razonable de la contraprestación recibida, ajustada por los costes de la transacción directamente atribuibles (salvo que el importe de los costes asociados no sea significativo). Con posterioridad, dichos pasivos se valoran de acuerdo con su coste amortizado.

FUNDACIÓN RANDSTAD

MEMORIA DE LAS CUENTAS ANUALES DEL EJERCICIO TERMINADO EL 31 DE DICIEMBRE DE 2025 (Expresado en Euros)

No obstante, los débitos por operaciones comerciales con vencimiento no superior a un año y que no tienen un tipo de interés contractual se valoran, tanto en el momento inicial como posteriormente, por su valor nominal cuando el efecto de no actualizar los flujos de efectivo no es significativo.

Estos recursos ajenos se clasifican como pasivos corrientes, a menos que la Fundación tenga un derecho incondicional a diferir su liquidación durante al menos 12 meses después de la fecha del balance.

La Fundación da de baja un pasivo financiero cuando la obligación se ha extinguido. La diferencia entre el valor en libros del pasivo financiero, o de la parte de este que se haya dado de baja, y la contraprestación pagada, incluidos los costes de transacción atribuibles, y en la que se recoge asimismo cualquier activo cedido diferente del efectivo o pasivo asumido, se reconoce en la cuenta de pérdidas y ganancias del ejercicio en que tenga lugar.

3.8 Subvenciones, donaciones y legados recibidos

Las subvenciones que tengan carácter de reintegrables se registran como pasivos hasta cumplir las condiciones para considerarse no reintegrables, mientras que las subvenciones no reintegrables se registran como ingresos directamente imputados al patrimonio neto y se reconocen como ingresos sobre una base sistemática y racional de forma correlacionada con los gastos derivados de la subvención.

A estos efectos, una subvención se considera no reintegrable cuando existe un acuerdo individualizado de concesión de la subvención, se han cumplido todas las condiciones establecidas para su concesión y no existen dudas razonables de que no se reintegrará.

Las subvenciones, donaciones y legados no reintegrables que se obtengan sin asignación a una finalidad específica se contabilizarán directamente en el excedente del ejercicio en que se reconozcan.

Las subvenciones de carácter monetario se valoran por el valor razonable del importe concedido y las subvenciones no monetarias por el valor razonable del bien recibido, referidos ambos valores al momento de su reconocimiento.

Las subvenciones no reintegrables relacionadas con la adquisición de inmovilizado intangible, material e inversiones inmobiliarias se imputan como ingresos del ejercicio en proporción a la amortización de los correspondientes activos o, en su caso, cuando se produzca su enajenación, corrección valorativa por deterioro o baja en balance. Por su parte, las subvenciones no reintegrables relacionadas con gastos específicos se reconocen en la cuenta de resultados en el mismo ejercicio en que se devengan los correspondientes gastos y las concedidas para compensar déficit de explotación en el ejercicio en que se conceden, salvo cuando se destinan a compensar el mismo de ejercicios futuros, en cuyo caso se imputan en dichos ejercicios.

Finalmente, las subvenciones obtenidas para financiar gastos específicos de ejecución plurianual, si las condiciones del otorgamiento exigen la finalización del plan de actuación y la justificación de que se han realizado las correspondientes actividades, por ejemplo, la realización de cursos de formación, se considerarán no reintegrables cuando al cierre del ejercicio se haya ejecutado la actuación, total o parcialmente. En el supuesto de ejecución parcial, el importe recibido se calificará como no reintegrable en proporción al gasto ejecutado, siempre que no existan dudas razonables de que se concluirá en los términos fijados en las condiciones del otorgamiento.

3.9 Impuestos sobre sociedades

La Fundación está sometida a lo dispuesto en el Título II de la Ley 49/2002 de 23 de diciembre del Régimen Fiscal de las Entidades sin fines lucrativos e incentivos fiscales al mecenazgo, que regula el régimen fiscal de las entidades sin ánimo de lucro, debiendo entenderse por tales, entre otras, las inscritas en el Registro de Fundaciones. Según esto, las Fundaciones que cumplan los requisitos que se indican más adelante, estarán exentas del Impuesto sobre Sociedades por los beneficios derivados de incrementos patrimoniales que se obtengan en cumplimiento de dicha actividad fundacional. Los requisitos exigidos por la citada Ley son los siguientes:

FIRMADO por: ANA MARIA REQUEENA FLORES (NIF: 34864093A)
FIRMADO por: MARIA DE LA O SANCHEZ GUTIERREZ (NIF: 30641180M)
FIRMADO por: MARIA DE LA O SANCHEZ GUTIERREZ (NIF: 30641180M)
FIRMADO por: ANA MARIA REQUEENA FLORES (NIF: 34864093A)
Versión imprimible con información de firma generado desde VALiDe (<http://valide.redsara.es>)
Firma válida.

FUNDACIÓN RANDSTAD

MEMORIA DE LAS CUENTAS ANUALES DEL EJERCICIO TERMINADO EL 31 DE DICIEMBRE DE 2025 (Expresado en Euros)

- Perseguir fines de interés general de carácter social, cívico, cultural, deportivo, de promoción del voluntariado social, etc.

Destinar a fines de carácter fundacional, en el plazo de cuatro años a partir de su obtención, al menos, el 70 por 100 de las rentas netas y otros ingresos que se obtengan por cualquier concepto deducidos, en su caso, los impuestos correspondientes.

- Que la actividad realizada no consista en el desarrollo de explotaciones económicas ajenas a su objeto o finalidad estatutaria.
- Que los Fundadores, asociados, patronos, representantes estatutarios, miembros de los órganos de gobierno y los cónyuges o parientes hasta el cuarto grado inclusive de cualquiera de ellos no sean destinatarios principales de las actividades que se realicen por las entidades, ni se beneficien de condiciones especiales para utilizar sus servicios.
- Que los cargos de Patronos sean gratuitos, pudiendo ser reembolsados por los gastos debidamente justificados incurridos en el desempeño de su función.
- Aplicar su patrimonio, en caso de disolución, a la realización de los fines de interés general análogos a los de su actividad fundacional.
- Que estén inscritas en el Registro correspondiente.
- Que cumplan las obligaciones contables previstas en las normas en vigor.
- Que cumplan las obligaciones de rendir cuentas que establezca su legislación específica.
- Que elaboren anualmente una memoria económica en la que especifiquen los ingresos y gastos del ejercicio, de manera que puedan identificarse por categorías y por proyectos.

De acuerdo con lo establecido en el artículo 1 del Reglamento para la aplicación del régimen fiscal de las entidades sin fines lucrativos, para la aplicación del régimen fiscal especial previsto en el Título II de la Ley 49/2002, la Fundación deberá comunicar a la Administración Tributaria su opción por dicho régimen.

La Fundación comunicó a la Agencia Tributaria su opción por la aplicación del régimen fiscal especial mediante la presentación de la correspondiente declaración censal el 20 de diciembre de 2004.

La Fundación obtuvo durante 2024 y 2025, para el periodo impositivo 2024 y 2025, certificación expedida por la Agencia Tributaria, para acreditar la exclusión de retener respecto de las rentas exentas percibidas, por la aplicación del régimen fiscal especial.

En la base imponible del impuesto sobre Sociedades, la Fundación solamente incluye las rentas derivadas de las explotaciones económicas no exentas. Para la determinación de la base imponible, los gastos parcialmente imputables a las rentas no exentas se deducen en el porcentaje que representan los ingresos obtenidos en el ejercicio de explotaciones económicas no exentas respecto de los ingresos totales.

3.10 Indemnizaciones por cese

Las indemnizaciones por cese se pagan a los empleados como consecuencia de la decisión de la Fundación de rescindir su contrato de trabajo antes de la edad normal de jubilación o cuando el empleado acepta renunciar voluntariamente a cambio de esas prestaciones. La Fundación reconoce estas prestaciones cuando se ha comprometido de forma demostrable a cesar en su empleo a los trabajadores de acuerdo con un plan formal detallado sin posibilidad de retirada o a proporcionar indemnizaciones por cese como consecuencia de una oferta para animar a una renuncia voluntaria. Las prestaciones que no se van a pagar en los doce meses siguientes a la fecha del balance se descuentan a su valor actual.

Durante el ejercicio 2025, la Fundación ha registrado un importe de 433.801 euros en la cuenta 641 "Indemnizaciones", correspondiente a la extinción de contratos laborales de varios empleados.

FIRMADO por: ANA MARIA REQUENA FLORES (NIF: 34864093A)
FIRMADO por: MARIA DE LA O SANCHEZ GUTIERREZ (NIF: 30641180M)
FIRMADO por: MARIA DE LA O SANCHEZ GUTIERREZ (NIF: 30641180M)
FIRMADO por: ANA MARIA REQUENA FLORES (NIF: 34864093A)
Versión imprimible con información de firma generado desde VALiDe (<http://valide.redsara.es>)
Firma válida.

FUNDACIÓN RANDSTAD

MEMORIA DE LAS CUENTAS ANUALES DEL EJERCICIO TERMINADO EL 31 DE DICIEMBRE DE 2025 (Expresado en Euros)

3.11 Provisiones y pasivos contingentes

En la formulación de las cuentas anuales, la Presidenta de la Fundación diferencia entre:

- a) Provisiones: saldos acreedores que cubren obligaciones actuales derivadas de sucesos pasados, cuya cancelación es probable que origine una salida de recursos, pero que resultan indeterminadas en cuanto a su importe y/o momento de cancelación.
- b) Pasivos contingentes: obligaciones posibles surgidas como consecuencia de sucesos pasados, cuya materialización futura está condicionada a que ocurra, o no, uno o más eventos futuros independientes de la voluntad de la Fundación.

El balance abreviado recoge todas las provisiones con respecto a las cuales se estima que la probabilidad de que se tenga que atender la obligación es mayor que de lo contrario. Los pasivos contingentes no se reconocen contablemente, sino que se informa sobre los mismos en las notas de la memoria abreviada.

Las provisiones se valoran por el valor actual de la mejor estimación posible del importe necesario para cancelar o transferir la obligación, teniendo en cuenta la información disponible sobre el suceso y sus consecuencias, y registrándose los ajustes que surjan por la actualización de dichas provisiones como un gasto financiero conforme se va devengando.

3.12 Reconocimiento de ingresos y gastos

Los ingresos ordinarios procedentes de la venta de bienes y de la prestación de servicios se valoran por el importe monetario recibido o, en su caso, por el valor razonable de la contraprestación recibida, o que se espera recibir, y que salvo evidencia en contrario será el precio acordado deducido cualquier descuento, impuestos y los intereses incorporados al nominal de los créditos. Se incluirá en la valoración de los ingresos la mejor estimación de la contraprestación variable cuando no se considera altamente probable su reversión.

El reconocimiento de los ingresos se produce cuando (o a medida que) se produce la transferencia al cliente del control sobre los bienes o servicios comprometidos. La Fundación reconoce los ingresos cuando el importe de estos se puede valorar con fiabilidad.

La práctica totalidad de los ingresos proceden de la imputación de subvenciones, donaciones y legados (véase Nota 3.8).

En particular, los gastos derivados de ayudas monetarias y no monetarias se registran, con carácter general, en el momento en el que se aprueba su concesión a la entidad beneficiaria. Por su parte, los desembolsos relacionados con la organización de eventos futuros (exposiciones, conferencias, etcétera) se reconocen en la cuenta de resultados de la entidad como un gasto en la fecha en la que se incurran, salvo que estuvieran relacionados con la adquisición de bienes del inmovilizado, derechos para organizar el citado evento o cualquier otro concepto que cumpla la definición de activo.

El reconocimiento de los ingresos por ventas se produce en el momento en que se han transferido al comprador los riesgos y beneficios significativos inherentes a la propiedad del bien vendido, no manteniendo la gestión corriente sobre dicho bien, ni reteniendo el control efectivo sobre el mismo.

3.13 Arrendamientos

Los arrendamientos en los que el arrendador conserva una parte importante de los riesgos y beneficios derivados de la titularidad se clasifican como arrendamientos operativos. Los pagos en concepto de arrendamiento operativo (netos de cualquier incentivo recibido del arrendador) se cargan en la cuenta de resultados del ejercicio en que se devengan sobre una base lineal durante el período de arrendamiento. Cualquier cobro o pago que pudiera realizarse al contratar un arrendamiento operativo, se trata como un cobro o pago anticipado que se imputa a resultados a lo largo del período del arrendamiento.

FIRMADO por: ANA MARIA REQUENA FLORES (NIF: 34864093A)
FIRMADO por: MARIA DE LA O SANCHEZ GUTIERREZ (NIF: 30641180M)
FIRMADO por: MARIA DE LA O SANCHEZ GUTIERREZ (NIF: 30641180M)
FIRMADO por: ANA MARIA REQUENA FLORES (NIF: 34864093A)
Versión imprimible con información de firma generado desde VALiDe (<http://valide.redsara.es>)
Firma válida.

FUNDACIÓN RANDSTAD

MEMORIA DE LAS CUENTAS ANUALES DEL EJERCICIO TERMINADO EL 31 DE DICIEMBRE DE 2025 (Expresado en Euros)

3.14 Transacciones entre partes vinculadas

Las transacciones con partes vinculadas, que se corresponden con aquellas transacciones realizadas con el Grupo Randstad, al cual pertenece el fundador de la Fundación (Randstad Empleo, Empresa de Trabajo Temporal, S.A.U., Randstad España, Randstad Digital, S.A. (*), Randstad Consultores y Soluciones RRHH, Avanzo Learning Progress, S.A. y Randstad Project Services, S.L.U.), se reconocen por el valor razonable de la contraprestación entregada o recibida.

(*) Hasta el 16/01/2024 denominada Randstad Technologies, S.A.

4. Inmovilizado intangible y material

Los movimientos producidos en las partidas del inmovilizado intangible del balance y sus correspondientes amortizaciones acumuladas, han sido los siguientes en el presente ejercicio:

	Saldo al 31.12.24	Altas	Retiros/ Deterioros	Saldo al 31.12.25
Coste				
Aplicaciones informáticas	213.508	-	-	213.508
	213.508	-	-	213.508
Amortización				
Aplicaciones informáticas	(135.725)	(50.696)	-	(186.421)
	(135.725)	(50.696)	-	(186.421)
Valor neto contable	77.783	(50.696)	-	27.087

	Saldo al 31.12.23	Altas	Retiros/ Deterioros	Saldo al 31.12.24
Coste				
Aplicaciones informáticas	163.823	49.685	-	213.508
	163.823	49.685	-	213.508
Amortización				
Aplicaciones informáticas	(69.388)	(66.337)	-	(135.725)
	(69.388)	(66.337)	-	(135.725)
Valor neto contable	94.435	(16.652)	-	77.783

FIRMADO por: ANA MARIA REQUENA FLORES (NIF: 34864093A)
FIRMADO por: MARIA DE LA O SANCHEZ GUTIERREZ (NIF: 30641180M)
FIRMADO por: MARIA DE LA O SANCHEZ GUTIERREZ (NIF: 30641180M)
FIRMADO por: ANA MARIA REQUENA FLORES (NIF: 34864093A)
Versión imprimible con información de firma generado desde VALiDe (<http://valide.redsara.es>)
Firma válida.

FUNDACIÓN RANDSTAD

MEMORIA DE LAS CUENTAS ANUALES DEL EJERCICIO TERMINADO EL 31 DE DICIEMBRE DE 2025 (Expresado en Euros)

Las altas en "aplicaciones informáticas" en el ejercicio 2024 correspondían a la virtualización de talleres y la fase 2 de la plataforma Relevate Learning adquirida en el ejercicio 2023.

Por su parte, los movimientos producidos en las partidas del inmovilizado material del balance y sus correspondientes amortizaciones acumuladas han sido los siguientes en el presente ejercicio:

	Saldo al 31.12.24	Adiciones	Retiros/ Deterioros	Saldo al 31.12.25
Coste				
Edificios	958.175	-	-	958.175
Terrenos	3.041.825	-	-	3.041.825
Instalaciones técnicas (HUB)	2.465.282	-	-	2.465.282
Instalaciones técnicas	5.913	-	-	5.913
Mobiliario	79.670	-	-	79.670
Otro inmovilizado	33.181	-	-	33.181
Hardware	302.395	-	-	302.395
	6.886.441	-	-	6.886.441
Amortización				
Edificios	(52.700)	(19.163)	-	(71.863)
Instalaciones técnicas (HUB)	(293.289)	(246.528)	-	(539.817)
Instalaciones técnicas	(5.913)	-	-	(5.913)
Mobiliario	(12.493)	(7.861)	-	(20.354)
Otro inmovilizado	(33.181)	-	-	(33.181)
Hardware	(115.876)	(75.599)	-	(191.475)
	(513.452)	(349.152)	-	(862.602)
Valor neto contable	6.372.989			6.023.837

FIRMADO por: ANA MARIA REQUENA FLORES (NIF: 34864093A)
FIRMADO por: MARIA DE LA O SANCHEZ GUTIERREZ (NIF: 30641180M)
FIRMADO por: MARIA DE LA O SANCHEZ GUTIERREZ (NIF: 30641180M)
FIRMADO por: ANA MARIA REQUENA FLORES (NIF: 34864093A)
Versión imprimible con información de firma generado desde VALIDE (<http://valide.redsara.es>)
Firma válida.

FUNDACIÓN RANDSTAD

MEMORIA DE LAS CUENTAS ANUALES DEL EJERCICIO TERMINADO EL 31 DE DICIEMBRE DE 2025 (Expresado en Euros)

	Saldo al 31.12.23	Adiciones	Retiros/ Deterioros	Saldo al 31.12.24
Coste				
Edificios	958.175	-	-	958.175
Terrenos	3.041.825	-	-	3.041.825
Instalaciones técnicas (HUB)	1.994.917	470.365	-	2.465.282
Instalaciones técnicas Mobiliario	5.913 69.400	- 10.270	-	5.913 79.670
Otro inmovilizado Hardware	33.181 302.395	- -	-	33.181 302.395
	6.405.806	480.635	-	6.886.441
Amortización				
Edificios	(33.536)	(19.164)	-	(52.700)
Instalaciones técnicas (HUB)	(61.724)	(231.565)	-	(293.289)
Instalaciones técnicas Mobiliario	(5.913) (4.632)	- (7.861)	-	(5.913) (12.493)
Otro inmovilizado Hardware	(33.181) (40.277)	- (75.599)	-	(33.181) (115.876)
	(179.263)	(334.189)	-	(513.452)
Valor neto contable	6.226.543			6.372.989

Las altas registradas en el 2024 correspondían con trabajos de reforma y mejora del HUB de Innovación que se iniciaron en el ejercicio anterior.

El importe del inmovilizado material totalmente amortizado y en uso a 31 de diciembre de 2025 asciende a 40.151 euros (40.151 euros a 31 de diciembre de 2024).

Durante los ejercicios 2025 y 2024 no se han reconocido ni revertido correcciones valorativas por deterioro para ningún inmovilizado intangible o material.

La política de la Fundación es formalizar pólizas de seguros para cubrir los posibles riesgos a que están sujetos los diversos elementos de su inmovilizado material. Al cierre del ejercicio 2025 y 2024 no existía déficit de cobertura alguno relacionado con dichos riesgos.

5. Gestión del riesgo financiero

La gestión de los riesgos financieros de la Fundación está centralizada en el Patronato, el cual tiene establecidos los mecanismos necesarios para controlar la exposición a las variaciones en los tipos de interés, así como los riesgos de crédito y liquidez. A continuación, se indican los principales riesgos financieros que impactan a la Fundación:

a) Riesgo de mercado

(i) Riesgo de tipo de cambio: la Fundación no realiza operaciones en divisas diferentes del euro, por lo que no tiene riesgo de tipo de cambio de moneda.

(ii) Riesgo de tipo de interés de los flujos de efectivo y del valor razonable: la posición de tesorería neta derivada de las actividades normales es positiva por lo que la exposición al riesgo de tipo de interés es poco significativa.

FIRMADO por: ANA MARIA REQUENA FLORES (NIF: 34864093A)
FIRMADO por: MARIA DE LA O SANCHEZ GUTIERREZ (NIF: 30641180M)
FIRMADO por: MARIA DE LA O SANCHEZ GUTIERREZ (NIF: 30641180M)
FIRMADO por: ANA MARIA REQUENA FLORES (NIF: 34864093A)
Versión imprimible con información de firma generado desde VALiDe (<http://valide.redsara.es>)
Firma válida.

FUNDACIÓN RANDSTAD

MEMORIA DE LAS CUENTAS ANUALES DEL EJERCICIO TERMINADO EL 31 DE DICIEMBRE DE 2025 (Expresado en Euros)

b) Riesgo de crédito

Respecto al saldo de clientes y cuentas a cobrar, se trata generalmente de administraciones públicas deudores por subvenciones concedidas, sin que se ponga de manifiesto un riesgo de crédito significativo.

c) Riesgo de liquidez

Este riesgo viene motivado por los desfases temporales entre las necesidades de fondos para hacer frente a las necesidades de circulante y los orígenes de fondos provenientes de recursos generados por la actividad ordinaria de la Fundación.

Una gestión prudente del riesgo de liquidez implica el mantenimiento de efectivo y valores negociables suficientes, la disponibilidad de financiación mediante un importe suficiente de facilidades de crédito comprometidas y tener capacidad para liquidar posiciones de mercado.

Con el fin de asegurar la liquidez y poder atender todos los compromisos de pago que se derivan de su actividad, la Fundación dispone de la tesorería que muestra su balance.

6. Arrendamientos operativos

En la cuenta de resultados abreviada se han incluido gastos por arrendamientos operativos de locales, vehículos y otros equipos por importe de 168.509 euros (161.370 euros en 2024) (véase Nota 12.c).

A 31 de diciembre de 2025 y 2024, la Fundación no tiene cuotas de arrendamiento comprometidas por importes significativos.

7. Deudores comerciales y otras cuentas a cobrar

El detalle de este epígrafe al 31 de diciembre de 2025 y 2024 es el siguiente:

	Euros	
	2025	2024
- Otros deudores	5.959	10.437
- Administraciones públicas deudoras (notas 10 y 11)	997.538	583.904
	1.003.497	594.342

La Fundación considera que las mencionadas cuentas a cobrar no han sufrido deterioro de valor alguno, por lo que no hay dotada provisión alguna por pérdidas por deterioro de valor de las cuentas a cobrar.

8. Efectivo y otros activos líquidos equivalentes

	Euros	
	2025	2024
Tesorería	7.578.620	6.040.261
	7.578.620	6.040.261

El saldo de tesorería corresponde en su mayoría a cuentas corrientes, no habiendo ninguna restricción a su uso. No se poseen activos líquidos equivalentes, ni hay descubiertos bancarios.

FUNDACIÓN RANDSTAD

MEMORIA DE LAS CUENTAS ANUALES DEL EJERCICIO TERMINADO EL 31 DE DICIEMBRE DE 2025 (Expresado en Euros)

9. Propuesta de distribución del excedente del ejercicio

La propuesta de distribución del resultado a presentar al Patronato es la siguiente:

	Euros	
	2025	2024
Base de reparto		
Pérdidas y ganancias	1.828.741	1.085.800
	1.828.741	1.085.800
Distribución		
Reservas voluntarias	1.828.741	1.085.800
	1.828.741	1.085.800

10. Subvenciones, donaciones y legados imputados al excedente del ejercicio

El detalle de los ingresos por subvenciones y donaciones registrados por la Fundación durante los ejercicios 2025 y 2024 es el que se muestra a continuación:

Concepto	Euros	
	2025	2024
Donaciones	6.839.441	5.606.380
Entidades privadas	5.759.441	4.634.780
Empresas del Grupo (Nota 14.a)	1.080.000	971.600
Subvenciones	1.537.073	1.441.466
Administraciones autonómicas		
Valencia	188.887	135.526
Catalunya	107.720	87.344
Madrid	684.755	144.173
Andalucía	280.235	601.163
Canarias	234.530	431.598
Vizcaya	40.946	41.662
TOTAL	8.376.514	7.047.846

El criterio de reconocimiento de las donaciones y subvenciones anteriores se realiza siguiendo el criterio descrito en la Nota 3.8. Las principales subvenciones reconocidas en el ejercicio concedidas por las Administraciones Públicas hacen referencia a las actividades descritas en la Nota 18.

Al 31 de diciembre de 2025 la Fundación tenía pendiente de cobros subvenciones por importe de 970.788 euros (572.404 euros al 31 de diciembre de 2024) y mantenía registrado un pasivo por importe de 860.101 euros (704.216 euros al 31 de diciembre de 2024) asociado a subvenciones reintegrables para las que no se habían cumplido los criterios de reconocimiento como subvenciones no reintegrables y su consiguiente registro como ingresos directamente imputados al patrimonio neto y posterior reconocimiento como ingresos. En este sentido, la principal subvención pendiente de cobro y clasificada igualmente como un pasivo hasta su consideración de no reintegrable, corresponde a la concedida por la administración andaluza en diciembre de 2025 relativa al proyecto integral del Ayuntamiento de Sevilla.

FIRMADO por: ANA MARIA REQUENA FLORES (NIF: 34864093A)
FIRMADO por: MARIA DE LA O SANCHEZ GUTIERREZ (NIF: 30641180M)
FIRMADO por: MARIA DE LA O SANCHEZ GUTIERREZ (NIF: 30641180M)
FIRMADO por: ANA MARIA REQUENA FLORES (NIF: 34864093A)
Versión imprimible con información de firma generado desde VALiDe (<http://valide.redsara.es>)
Firma válida.

FUNDACIÓN RANDSTAD

MEMORIA DE LAS CUENTAS ANUALES DEL EJERCICIO TERMINADO EL 31 DE DICIEMBRE DE 2025 (Expresado en Euros)

Información sobre el periodo medio de pago a proveedores

A continuación, se detalla la información requerida por la Disposición adicional tercera de la Ley 15/2010, de 5 de julio (modificada a través de la Disposición final segunda de la Ley 31/2014, de 3 de diciembre) preparada conforme a la Resolución del ICAC de 29 de enero de 2016, sobre la información a incorporar en la memoria de las cuentas anuales en relación con el periodo medio de pago a proveedores en operaciones comerciales.

	2025	2024
Periodo medio de pago a proveedores (días)	26	41
Ratio de operaciones pagadas (días)	26	43
Ratio de operaciones pendientes de pago (días)	-	34
Total pagos realizados (euros)	2.478.950	2.078.493
Total pagos pendientes (euros)	-	514.352

Conforme a la Resolución del ICAC, para el cálculo del período medio de pago a proveedores se han tenido en cuenta las operaciones comerciales correspondientes a la entrega de bienes o prestaciones de servicios devengadas desde la fecha de entrada en vigor de la Ley 31/2014, de 3 de diciembre.

Se consideran proveedores, a los exclusivos efectos de dar la información prevista en esta Resolución, a los acreedores comerciales por deudas con suministradores de bienes o servicios, incluidos en las partidas "Proveedores, empresas del Grupo y asociadas" y "Acreedores varios" del pasivo corriente del balance.

Se entiende por "Periodo medio de pago a proveedores" el plazo que transcurre desde la entrega de los bienes o la prestación de los servicios a cargo del proveedor y el pago material de la operación.

El plazo máximo legal de pago aplicable a las Fundaciones españolas en el ejercicio es de 30 días conforme a la Ley 11/2013 de 26 de julio, excepto que exista un acuerdo entre las partes con un plazo máximo de 60 días.

FIRMADO por: ANA MARIA REQUENA FLORES (NIF: 34864093A)
FIRMADO por: MARIA DE LA O SANCHEZ GUTIERREZ (NIF: 30641180M)
FIRMADO por: MARIA DE LA O SANCHEZ GUTIERREZ (NIF: 30641180M)
FIRMADO por: ANA MARIA REQUENA FLORES (NIF: 34864093A)
Versión imprimible con información de firma generado desde VALIDE (<http://valide.redsara.es>)
Firma válida.

FUNDACIÓN RANDSTAD

MEMORIA DE LAS CUENTAS ANUALES DEL EJERCICIO TERMINADO EL 31 DE DICIEMBRE DE 2025 (Expresado en Euros)

A continuación, se detalle el volumen monetario y número de facturas pagadas dentro del plazo legal establecido:

Miles de Euros	2025	2024
Volumen monetario	2.184.000	1.496.208
% sobre el total de pagos realizados	88,10%	71,99%
Número de facturas	1.613	1.059
% sobre el total de facturas	89,34%	85,96%

11. Administraciones Públicas y situación fiscal

Los epígrafes "Otros créditos con las administraciones públicas" y "Otras deudas con las administraciones públicas" del balance al 31 de diciembre de 2025 y 2024 adjunto, incluyen los saldos deudores y acreedores, respectivamente, con administraciones públicas y cuya composición es la siguiente:

	Euros	
	2025	2024
Saldos deudores:		
Administraciones Públicas, subvenciones concedidas (notas 7 y 10)	970.788	572.404
Hacienda Pública, Retenciones y Pagos a Cuenta	26.750	11.500
	997.538	583.904
Saldos acreedores:		
Hacienda Pública, subvenciones reintegrables (nota 10)	860.101	704.216
Hacienda Pública acreedora por el Impuesto sobre la Renta de las Personas Físicas	151.244	91.830
Hacienda Pública, Acreedora por IVA	6.253	6.236
Organismos Seguridad Social, acreedora	149.160	208.345
	1.166.758	1.010.627

FIRMADO por: ANA MARIA REQUENA FLORES (NIF: 34864093A)
FIRMADO por: MARIA DE LA O SANCHEZ GUTIERREZ (NIF: 30641180M)
FIRMADO por: MARIA DE LA O SANCHEZ GUTIERREZ (NIF: 30641180M)
FIRMADO por: ANA MARIA REQUENA FLORES (NIF: 34864093A)
Versión imprimible con información de firma generado desde VALIDE (<http://valide.redsara.es>)
Firma válida.

FUNDACIÓN RANDSTAD

MEMORIA DE LAS CUENTAS ANUALES DEL EJERCICIO TERMINADO EL 31 DE DICIEMBRE DE 2025 (Expresado en Euros)

Desglose de la base imponible fiscal y gasto por impuesto sobre sociedades

La Ley 49/2002, de 23 de diciembre, regula el régimen fiscal de las entidades sin fines lucrativos y de los incentivos fiscales al mecenazgo. Esta Ley, establece que, en la determinación de la base imponible del Impuesto de Sociedades de estas entidades, únicamente serán computables los ingresos y gastos correspondientes a las explotaciones económicas no exentas.

La conciliación del resultado contable con la base imponible del Impuesto de Sociedades al 31 de diciembre de 2025 y 2024 es la siguiente, en euros:

	Euros		2025
	Aumentos	Disminuciones	
Resultado antes de impuestos			1.828.741
Diferencias permanentes	6.771.964	(8.600.705)	(1.828.741)
Base imponible (Resultado fiscal)			-

Las diferencias permanentes se corresponden a la totalidad de los gastos e ingresos de la Fundación incurridos en 2025 y 2024 que se derivan de la totalidad de explotaciones económicas exentas (véase Nota 3.9).

Ejercicios abiertos a inspección

Según establece la legislación vigente, los impuestos no pueden considerarse definitivamente liquidados hasta que las declaraciones presentadas hayan sido inspeccionadas por las autoridades fiscales o haya transcurrido el plazo de prescripción de cuatro años. Al cierre del ejercicio 2025, la Fundación tiene abiertos a inspección los 4 últimos ejercicios de los principales impuestos que le son aplicables.

La Dirección de la Fundación considera que se han practicado adecuadamente las liquidaciones de los mencionados impuestos, por lo que, aún en caso de que surgieran discrepancias en la interpretación de la normativa vigente por el tratamiento fiscal otorgado a las operaciones, los eventuales pasivos resultantes, en caso de materializarse, no afectarían de manera significativa a las cuentas anuales adjuntas.

12. Gastos

a) Ayudas monetarias

Las ayudas monetarias de los ejercicios 2025 y 2024 corresponden a donaciones destinadas a cubrir la consecución de fines de interés general en el ámbito de la inclusión social e integración laboral de personas con discapacidad y/o en riesgo de exclusión social por razones físicas, económicas, culturales o de otra índole, y por tanto de quienes forman parte de colectivos desfavorecidos, así como la promoción de valores y la sensibilización social en dichos ámbitos.

El importe de estas ayudas en los ejercicios 2025 y 2024 es el siguiente:

	Euros	
	2025	2024
Ayudas monetarias	110.898	110.806

FUNDACIÓN RANDSTAD

MEMORIA DE LAS CUENTAS ANUALES DEL EJERCICIO TERMINADO EL 31 DE DICIEMBRE DE 2025 (Expresado en Euros)

b) Gastos de personal

	Euros	
	2025	2024
Sueldos, salarios y asimilados	3.033.212	2.728.324
- Seguridad Social cargo empresa	782.672	756.414
	3.815.884	3.484.738

El número medio de empleados en el curso del ejercicio distribuido por categorías y género es el siguiente:

	2025			2024		
	Hombres	Mujeres	Total	Hombres	Mujeres	Total
Directores	-	1	1	-	1	1
Mandos intermedios	-	11	11	-	10	10
Consultores	5	56	61	6	51	57
Administrativos	-	2	2	1	2	3
	5	70	75	7	64	71

Asimismo, la distribución por sexos al cierre del ejercicio del personal de la Fundación es la siguiente:

	2025			2024		
	Hombres	Mujeres	Total	Hombres	Mujeres	Total
Directores	-	1	1	-	1	1
Mandos intermedios	-	11	11	-	9	9
Consultores	5	57	62	7	55	62
Administrativos	-	1	1	1	2	3
	5	70	75	8	67	75

El número medio de personas con discapacidad mayor o igual al 33% empleadas en los ejercicios 2025 y 2024 es de 6.

FUNDACIÓN RANDSTAD

MEMORIA DE LAS CUENTAS ANUALES DEL EJERCICIO TERMINADO EL 31 DE DICIEMBRE DE 2025 (Expresado en Euros)

c) Servicios exteriores

	Euros	
	2025	2024
Servicios exteriores:		
- Arrendamientos y cánones (Nota 6)	168.509	161.370
- Reparaciones y conservación	20.332	23.310
- Servicios de profesionales independientes	123.106	38.885
- Transportes	2.694	2.824
- Primas de seguros	30.682	32.566
- Servicios bancarios y similares	921	982
- Jornadas y eventos dirigidos a la sensibilización, voluntariado, plan tu sumas	763.440	645.041
-Formacion usuarios	434.569	552.115
- Suministros	29.098	19.361
- Otros servicios	644.274	388.139
- Gastos de gestión administrativa (Nota 14.b)	224.100	211.850
	2.441.725	2.076.443

13. Retribución a Patronato y al equipo directivo

La composición del Patronato al cierre de los ejercicios 2025 y 2024 es como sigue:

- Sra. Doña Ana María Requena Flores, Presidente
- Sra. Don Andrés Florentino Menéndez Martínez, Vocal
- Sra. Doña María de la O Sánchez Gutiérrez, Secretaria no patrona
- Sr. Don Oriol Mas Sauri, Vocal

El 1 de enero de 2025 se aprobó el nombramiento de la nueva presidenta de la Fundación, Ana María Requena Flores.

Con fecha 22 de febrero de 2024 se aprueba el nombramiento de la nueva secretaria no miembro del patronato y consejo asesor, Doña María de la O Sánchez Gutiérrez. Y de un nuevo miembro del patronato, Don Andrés Florentino Menéndez Martínez.

Al 31 de diciembre de 2025 y 2024, los miembros del Patronato no han percibido ninguna retribución por su pertenencia al mismo.

La Fundación no ha adquirido compromisos con los miembros del patronato en materia de pensiones o seguros de vida.

La Fundación no tiene concedidos anticipos o créditos y no se han asumido obligaciones por cuenta de los miembros del Patronato o la Dirección a título de garantía.

Asimismo, la Fundación no tiene obligaciones en materia de pensiones y de seguros de vida con respecto a antiguos o actuales Patronos o personal directivo.

La Fundación no cuenta con personal que ejerza labores de alta dirección, ya que dichas funciones son realizadas por personal de la empresa vinculada Randstad España S.L.U.

FUNDACIÓN RANDSTAD

MEMORIA DE LAS CUENTAS ANUALES DEL EJERCICIO TERMINADO EL 31 DE DICIEMBRE DE 2025 (Expresado en Euros)

14. Operaciones y saldos con partes vinculadas

Durante los ejercicios 2025 y 2024 se han realizado las siguientes transacciones y se mantienen los siguientes saldos que se detallan a continuación con partes vinculadas (en euros):

a) Donaciones:

	2025	2024
Donaciones:		
- Randstad Empleo, Empresa de Trabajo Temporal, S.A.U.	205.200	183.600
- Randstad Digital, S.A. (*)	54.000	43.200
- Randstad Consultores y Soluciones de recursos humanos, S.A.U.	129.600	118.800
- Randstad Project Services, S.L.U.	140.400	557.200
- Randstad Sales & Trade Services, S.A. (**)	550.800	68.800
	1.080.000	971.600

(*) Hasta 16/01/2024 denominada Randstad Technologies, S.A.

(**) Hasta 22/11/2024 denominada Vexter Outsourcing, S.L.U.

b) Recepción de servicios:

	2025	2024
Recepción de Servicios:		
- Otros Servicios		
Randstad Empleo, Empresa de Trabajo Temporal, S.A.U., Randstad España, Randstad Digital, S.A. (*), Randstad Consultores y Soluciones RRHH, Avanzo Learning Progress, S.A. , CTC Externalización, SLU y Randstad Project Services, S.L.U.	274.296	350.997
- Gastos de gestión administrativa Randstad España, S.L.U. y Randstad Consultores y Soluciones de recursos humanos, S.A.U.	248.621	256.339
- Gasto de alquileres Randstad Empleo, Empresa de Trabajo Temporal, S.A.U., y Randstad España	95.117	96.102
	618.034	703.438

(*) Hasta 16/01/2024 denominada Randstad Technologies, S.A.

Los gastos de gestión administrativa se corresponden con gastos de gestión y administración que realizan las distintas sociedades del Grupo Randstad en España, por cuenta de la Fundación, y que los son cargados mensualmente.

FUNDACIÓN RANDSTAD

MEMORIA DE LAS CUENTAS ANUALES DEL EJERCICIO TERMINADO EL 31 DE DICIEMBRE DE 2025 (Expresado en Euros)

Proveedores grupo:

	2025	2024
Avanzo Learning Progress, S.A.	-	61.555
Randstad España, S.L.U.	-	16.389
Randstad Project Services, S.L.	-	12.956
Randstad Digital, S.A. (*)	-	726
Randstad Consultores y Soluciones de recursos humanos, S.A.U.	-	16.757
	<hr/>	<hr/>
	-	108.383

(*) Hasta 16/01/2024 denominada Randstad Technologies, S.A.

15. Honorarios de auditores de cuentas

Los honorarios devengados por Deloitte S.L. relativos a la auditoría de las cuentas anuales correspondientes al ejercicio 2025 han ascendido a 10.600 euros (10.300 euros en el ejercicio 2024), no habiendo prestado otros servicios por parte del auditor principal ni ninguna empresa vinculada al mismo.

16. Información medioambiental

Los miembros del Patronato de la Fundación consideran mínimos y en todo caso adecuadamente cubiertos los riesgos medioambientales que se pudiera derivar de las actividades de la Fundación y estiman que no surgirán pasivos relacionados con dichos riesgos. Durante los ejercicios anuales terminados el 31 de diciembre del 2025 y 31 de diciembre del 2024 la Fundación no ha incurrido en gastos de naturaleza medioambiental. En 2021 la Fundación Randstad obtuvo la Certificación ISO14001 y en 2025 ha renovado la Certificación.

17. Acontecimientos posteriores al cierre

No se han producido hechos posteriores al 31 de diciembre de 2025 que pudieran afectar de forma significativa a las cuentas anuales.

18. ACTIVIDAD DE LA FUNDACIÓN Y GRADO DE CUMPLIMIENTO DEL PLAN DE ACTUACIÓN

La Fundación, según se establece en el articulado de sus estatutos, tiene como fines de interés general en el ámbito del fomento del acceso a la formación y al empleo de personas con riesgo de exclusión social, y por lo tanto de quienes forman parte de colectivos desfavorecidos.

Datos generales de la actividad de la Fundación y de cada una de las actividades desarrolladas:

FUNDACIÓN RANDSTAD

MEMORIA DE LAS CUENTAS ANUALES DEL EJERCICIO TERMINADO EL 31 DE DICIEMBRE DE 2025 (Expresado en Euros)

ACTIVIDAD 1: PROYECTO INTEGRADOS

A) Descripción detallada de la actividad prevista.

Denominación de la actividad	Programa Integrados, de inserción laboral de personas con discapacidad y en riesgo de exclusión.
Tipo de actividad	Actividad Propia
Sector	Social
Función	Bienes y servicios
Lugar dónde se realiza la actividad	Andalucía, Canarias, Cataluña, Comunidad Valenciana, Comunidad de Madrid, País Vasco, España

El Programa Integrados es un programa de formación y empleo para personas con discapacidad a través del cual desarrollamos itinerarios de inserción social y laboral para personas pertenecientes a dicho colectivo.

En este programa de integración desarrollamos itinerarios personalizados de integración sociolaboral. Realizamos talleres de información, asesoramiento, habilidades sociales y formación ocupacional. Las tareas que realizamos son de recogida de currículo, análisis de la situación personal y laboral, entrevista personalizada, orientación laboral, preparación prelaboral, búsqueda activa de empleo. También trabajamos con las empresas para normalizar la situación de estas personas y provocar oportunidades de empleo en las empresas, además de información del servicio que proporciona el programa, sensibilización social, seguimiento de los candidatos y recolocación.

El objetivo del Programa Integrados es el desarrollo de planes integrales de empleo que combinen acciones de diferente naturaleza, tales como información, orientación y asesoramiento, formación, con la finalidad de conseguir la inserción laboral de las personas con discapacidad desempleadas. Todas las acciones que se llevan a cabo están destinadas a la mejora de la ocupabilidad e integración de las personas señaladas en el Programa Nacional de Reformas de España, en las que se encuentran las personas con discapacidad. El objetivo planteado inicialmente es de atender a 4.232 personas, hacer itinerarios personalizados de empleo con 2.795 personas y que 2.645 encuentren un empleo.

La mayoría de las intervenciones se realizarán a través de metodología online y a distancia, adaptando las actuales formas de trabajo a nuestro colectivo con el fin de que no se queden atrás.

La fecha de ejecución será de 1 de enero a 31 de diciembre, en horario de lunes a jueves de 9h a 18h, y viernes de 9h a 14h.

B) Recursos humanos empleados en la actividad.

Tipo	Número		Nº horas/año	
	Previsto	Realizado	Previsto	Realizado
Personal asalariado	60	75	102.505	129.600
Personal con contrato de servicios	-	-	-	-
Personal voluntario	-	-	-	-

FUNDACIÓN RANDSTAD

MEMORIA DE LAS CUENTAS ANUALES DEL EJERCICIO TERMINADO EL 31 DE DICIEMBRE DE 2025 (Expresado en Euros)

C) Beneficiarios o usuarios de la actividad.

Tipo	Número	
	Previsto	Realizado
Personas físicas	4.232	6.376
Personas jurídicas	1.569	2.208

D) Otros objetivos e indicadores de la actividad

Objetivo	Indicador	Cuantificación	
		Previsto	Realizado
Personas atendidas	Personas atendidas (documentación, registro)	5.400	6.376
Personas contratadas	Contratos de trabajo	3.301	4.011

E) Recursos económicos empleados en la actividad.

Gastos / Inversiones	Importe	
	Previsto	Realizado
Gastos por ayudas y otros	111.500	108.398
a) Ayudas monetarias	111.500	108.398
b) Ayudas no monetarias	-	-
c) Gastos por colaboraciones y órganos de gobierno	-	-
Variación de existencias de productos terminados y en curso de fabricación	-	-
Aprovisionamientos	-	-
Gastos de personal	3.909.022	3.639.931
Otros gastos de la actividad	2.024.614	2.229.925
a) Comunicación	408.141	450.726
b) Jornadas de sensibilización, voluntariado y acción social	277.763	491.581
c) Otras actividades	265.162	427.816
d) Investigación	-	-
e) Arrendamiento	132.036	126.534
f) Formación	582.312	534.695
g) Informática	108.000	198.573
h) Campaña de sensibilización	251.200	-
Amortización del inmovilizado	-	279.690
Deterioro y resultado por enajenación de inmovilizado	-	-
Gastos financieros	-	-
Variaciones de valor razonable en instrumentos financieros	-	-
Impuestos sobre beneficios	-	-
Subtotal gastos	6.045.136	6.257.944
Adquisiciones de inmovilizado (excepto Bienes Patrimonio Histórico)	-	-
Adquisiciones Bienes Patrimonio Histórico	-	-
Cancelación deuda no comercial	-	-
Subtotal inversiones	-	-
TOTAL	6.045.136	6.257.944

FUNDACIÓN RANDSTAD

MEMORIA DE LAS CUENTAS ANUALES DEL EJERCICIO TERMINADO EL 31 DE DICIEMBRE DE 2025 (Expresado en Euros)

ACTIVIDAD 2: BRECHA DIGITAL

A) Descripción detallada de la actividad prevista.

Denominación de la actividad	BRECHA DIGITAL
Tipo de actividad	Actividad Propia
Sector	Social
Función	Otros
Lugar desarrollo de la actividad	Andalucía, Canarias, Cataluña, Comunidad Valenciana, Comunidad de Madrid, España.
<p>El Proyecto de Brecha digital, es un proyecto de economía circular en el que se pretende acercar la tecnología a las personas más desfavorecidas y así acelerar su búsqueda de empleo.</p> <p>La digitalización es una realidad y desde la Fundación Randstad ayudamos a nuestros usuarios a adquirir las competencias adecuadas. El proyecto está concebido como un proyecto colaborativo en el que todos los stakeholders del ecosistema social de la fundación pueden intervenir.</p> <p>Tanto empresas con la dotación de recursos, bien con la donación de ordenadores, a través de voluntariado formativo corporativo, o bien financiando formación.</p> <p>Las entidades sociales, derivando sus beneficiarios a este proyecto.</p> <p>Voluntarios de empresas, donando su tiempo y conocimiento a los beneficiarios del proyecto.</p> <p>Los usuarios participantes del proyecto reciben:</p> <ol style="list-style-type: none">1. Un ordenador portátil2. Una tarjeta 4G3. Windows4. Licencia MS Office 6 meses5. 35 horas de formación. 25 horas de formación reglada en informática y 10 horas de talleres de voluntariado relacionadas con competencias digitales y búsqueda de empleo.	

B) Recursos humanos empleados en la actividad.

Tipo	Número		Nº horas/año	
	Previsto	Realizado	Previsto	Realizado
Personal asalariado	6	6	5.256	10.368
Personal con contrato de servicios	-	-	-	-
Personal voluntario	-	91	-	-

FIRMADO por: ANA MARIA REQUENA FLORES (NIF: 34864093A)
FIRMADO por: MARIA DE LA O SANCHEZ GUTIERREZ (NIF: 30641180M)
FIRMADO por: MARIA DE LA O SANCHEZ GUTIERREZ (NIF: 30641180M)
FIRMADO por: ANA MARIA REQUENA FLORES (NIF: 34864093A)
Versión imprimible con información de firma generado desde VALiDe (<http://valide.redsara.es>)
Firma válida.

FUNDACIÓN RANDSTAD

MEMORIA DE LAS CUENTAS ANUALES DEL EJERCICIO TERMINADO EL 31 DE DICIEMBRE DE 2025 (Expresado en Euros)

C) Beneficiarios o usuarios de la actividad.

Tipo	Número	
	Previsto	Realizado
Personas físicas	200	223
Personas jurídicas	15	15

D) Objetivos e indicadores de realización de la actividad.

Objetivo	Indicador	Cuantificación	
		Previsto	Realizado
Personas atendidas	Personas asignadas al proyecto	200	223
Personas contratadas	Contratos de trabajo	60	13

E) Recursos económicos empleados en la actividad.

Gastos / Inversiones	Importe	
	Previsto	Realizado
Gastos por ayudas y otros	-	-
a) Ayudas monetarias	-	-
b) Ayudas no monetarias	-	-
c) Gastos por colaboraciones y órganos de gobierno	-	-
Variación de existencias de productos terminados y en curso de fabricación	-	-
Aprovisionamientos	-	-
Gastos de personal	74.182	69.436
Otros gastos de la actividad	13.000	48.612
a) Comunicación	3.000	-
b) Jornadas de voluntariado, sensibilización y acción social	-	-
c) Otras actividades	-	61
d) Investigación	-	-
e) Arrendamiento	-	-
f) Formación	-	1950
g) Informática	10.000	46.601
h) Campaña de sensibilización	-	-
Amortización del inmovilizado	-	40.052
Deterioro y resultado por enajenación de inmovilizado	-	-
Gastos financieros	-	-
Variaciones de valor razonable en instrumentos financieros	-	-
Diferencias de cambio	-	-
Deterioro y resultado por enajenaciones de instrumentos financieros	-	-
Impuestos sobre beneficios	-	-
Subtotal gastos	87.182	158.100
Adquisiciones de inmovilizado (excepto Bienes Patrimonio Histórico)	-	-
Adquisiciones Bienes Patrimonio Histórico	-	-
Cancelación deuda no comercial	-	-
Subtotal inversiones	-	-
TOTAL	87.182	158.100

FIRMADO por: ANA MARIA REQUENA FLORES (NIF: 34864093A)
FIRMADO por: MARIA DE LA O SANCHEZ GUTIERREZ (NIF: 30641180M)
FIRMADO por: MARIA DE LA O SANCHEZ GUTIERREZ (NIF: 30641180M)
FIRMADO por: ANA MARIA REQUENA FLORES (NIF: 34864093A)
Versión imprimible con información de firma generado desde VALiDe (<http://ivalide.redsara.es>)
Firma válida.

FUNDACIÓN RANDSTAD

MEMORIA DE LAS CUENTAS ANUALES DEL EJERCICIO TERMINADO EL 31 DE DICIEMBRE DE 2025 (Expresado en Euros)

ACTIVIDAD 3: PROYECTO GRUPO EMPRESAS EQUIDAD, DIVERSIDAD E INCLUSIÓN (EDI)

A) Descripción detallada de la actividad prevista.

Denominación de la actividad	Proyecto Equidad, Diversidad e Inclusión
Tipo de actividad	Actividad Propia
Sector	Social
Función	Otros
Lugar desarrollo de la actividad	Nacional, Andalucía, Canarias, Cataluña, Comunidad Valenciana, Comunidad de Madrid, País Vasco, España
<p>Este proyecto tiene el objetivo de impulsar la acción empresarial de las empresas para desarrollar políticas de equidad, diversidad e inclusión. Concienciar y desarrollar programas de diversidad e inclusión en el tejido empresarial, así como avanzar en una sociedad más inclusiva, para lo cual apostamos por diferentes acciones y eventos que recogen nuestro compromiso y el de las empresas participantes y nos permiten transmitirlos a la sociedad:</p> <ul style="list-style-type: none">• Desarrollo de actividades de sensibilización para facilitar la integración laboral de las personas con discapacidad.• Desarrollo de proyectos colaborativos para impulsar la inclusión de las personas con discapacidad.• Realización de campañas de difusión y sensibilización en la semana del 21 de mayo, semana de la diversidad.	

B) Recursos humanos empleados en la actividad.

Tipo	Número		Nº horas/año	
	Previsto	Realizado	Previsto	Realizado
Personal asalariado	6	6	6.132	10.368
Personal con contrato de servicios	-	-	-	-
Personal voluntario	-	-	-	-

C) Beneficiarios o usuarios de la actividad.

Tipo	Número	
	Previsto	Realizado
Personas físicas	-	-
Personas jurídicas	35	35

FUNDACIÓN RANDSTAD

MEMORIA DE LAS CUENTAS ANUALES DEL EJERCICIO TERMINADO EL 31 DE DICIEMBRE DE 2025 (Expresado en Euros)

D) Objetivos e indicadores de realización de la actividad.

Objetivo	Indicador	Cuantificación	
		Previsto	Realizado
Mayor difusión	Personas jurídicas nuevas	5	9

E) Recursos económicos empleados en la actividad.

Gastos / Inversiones	Importe	
	Previsto	Realizado
Gastos por ayudas y otros	-	-
a) Ayudas monetarias	-	-
b) Ayudas no monetarias	-	-
c) Gastos por colaboraciones y órganos de gobierno	-	-
Variación de existencias de productos terminados y en curso de fabricación	-	-
Aprovisionamientos	-	-
Gastos de personal	68.807	64.405
Otros gastos de la actividad	42.000	22.271
a) Comunicación	20.000	15.313
b) Jornadas de voluntariado, sensibilización y acción social	22.000	5.748
c) Otras actividades	-	-
d) Investigación	-	-
e) Arrendamiento	-	-
f) Formación	-	1.210
g) Informática	-	-
h) Campaña de sensibilización	-	-
Amortización del inmovilizado	-	80.106
Deterioro y resultado por enajenación de inmovilizado	-	-
Gastos financieros	-	-
Variaciones de valor razonable en instrumentos financieros	-	-
Diferencias de cambio	-	-
Deterioro y resultado por enajenaciones de instrumentos financieros	-	-
Impuestos sobre beneficios	-	-
Subtotal gastos	110.807	166.782
Adquisiciones de inmovilizado (excepto Bienes Patrimonio Histórico)	-	-
0Adquisiciones Bienes Patrimonio Histórico	-	-
Cancelación deuda no comercial	-	-
Subtotal inversiones	-	-
TOTAL	110.807	166.782

FIRMADO por: ANA MARIA REQUENA FLORES (NIF: 34864093A)
FIRMADO por: MARIA DE LA O SANCHEZ GUTIERREZ (NIF: 30641180M)
FIRMADO por: MARIA DE LA O SANCHEZ GUTIERREZ (NIF: 30641180M)
FIRMADO por: ANA MARIA REQUENA FLORES (NIF: 34864093A)
Versión imprimible con información de firma generado desde VALiDe (<http://valide.redsara.es>)
Firma válida.

FUNDACIÓN RANDSTAD

MEMORIA DE LAS CUENTAS ANUALES DEL EJERCICIO TERMINADO EL 31 DE DICIEMBRE DE 2025 (Expresado en Euros)

ACTIVIDAD 4: ARTE INCLUSIVO

A) Descripción detallada de la actividad prevista.

Denominación de la actividad	ARTE INCLUSIVO
Tipo de actividad	Propia
Sector	Social
Función	Otros
Lugar desarrollo de la actividad	Cataluña, Comunidad de Madrid, España
Proyecto artístico cuyos objetivos son: <ul style="list-style-type: none">- Promoción del arte y la cultura- La integración social y laboral de personas en exclusión social, como son las personas con discapacidad intelectual.- Colaborar con entidades de creación artística para acercar el arte a todas las capas de la sociedad.- Fomentar la Responsabilidad social en el sector del arte. Exposición de arte, en la que artistas con discapacidad intelectual plasman su creatividad y venden sus obras de arte. Se exponen diferentes disciplinas artísticas (pintura, escultura y fotografía).	

B) Recursos humanos empleados en la actividad.

Tipo	Número		Nº horas/año	
	Previsto	Realizado	Previsto	Realizado
Personal asalariado	6	6	10.512	10.368
Personal con contrato de servicios	-	-	-	-
Personal voluntario	-	-	-	-

C) Beneficiarios o usuarios de la actividad.

Tipo	Número	
	Previsto	Realizado
Personas físicas	20	25
Personas jurídicas	-	-
Proyectos sin cuantificar beneficiarios	-	-

D) Objetivos e indicadores de realización de la actividad.

Objetivo	Indicador	Cuantificación	
		Previsto	Realizado
Sensibilización	Voluntarios	25	25
Obras vendidas		-	28

FUNDACIÓN RANDSTAD**MEMORIA DE LAS CUENTAS ANUALES DEL EJERCICIO TERMINADO EL 31 DE DICIEMBRE DE 2025**
(Expresado en Euros)**E) Recursos económicos empleados en la actividad.**

Gastos / Inversiones	Importe	
	Previsto	Realizado
Gastos por ayudas y otros	-	2.500
a) Ayudas monetarias	-	2.500
b) Ayudas no monetarias	-	-
c) Gastos por colaboraciones y órganos de gobierno	-	-
Variación de existencias de productos terminados y en curso de fabricación	-	-
Aprovisionamientos	-	-
Gastos de personal	44.990	42.112
Otros gastos de la actividad	38.000	16.893
a) Comunicación	7.000	-
b) Jornadas Voluntariado, sensibilización y acción social	31.000	16.691
c) Otras actividades	-	202
d) Investigación	-	-
e) Arrendamiento	-	-
f) Formación	-	-
g) Informática	-	-
h) Campaña de sensibilización	-	-
Amortización del inmovilizado	-	-
Deterioro y resultado por enajenación de inmovilizado	-	-
Gastos financieros	-	-
Variaciones de valor razonable en instrumentos financieros	-	-
Diferencias de cambio	-	-
Deterioro y resultado por enajenaciones de instrumentos financieros	-	-
Impuestos sobre beneficios	-	-
Subtotal gastos	82.990	61.505
Adquisiciones de inmovilizado (excepto Bienes Patrimonio Histórico)	-	-
Adquisiciones Bienes Patrimonio Histórico	-	-
Cancelación deuda no comercial	-	-
Subtotal inversiones	-	-
TOTAL	82.990	61.505

FIRMADO por: ANA MARIA REQUENA FLORES (NIF: 34864093A)
FIRMADO por: MARIA DE LA O SANCHEZ GUTIERREZ (NIF: 30641180M)
FIRMADO por: MARIA DE LA O SANCHEZ GUTIERREZ (NIF: 30641180M)
FIRMADO por: ANA MARIA REQUENA FLORES (NIF: 34864093A)
Versión imprimible con información de firma generado desde VALIDE (<http://valide.redsara.es>)
Firma válida.

FUNDACIÓN RANDSTAD

MEMORIA DE LAS CUENTAS ANUALES DEL EJERCICIO TERMINADO EL 31 DE DICIEMBRE DE 2025 (Expresado en Euros)

I. Recursos económicos totales empleados por la fundación en cada una de las actividades realizadas.

GASTOS / INVERSIONES	Actividad 1	Actividad 2	Actividad 3	Actividad 4	Total actividades	No imputados a las actividades	TOTAL
Gastos por ayudas y otros	108.398	-	-	2.500	110.898	-	110.898
a) Ayudas monetarias	108.398	-	-	2.500	110.898	-	110.898
b) Ayudas no monetarias	-	-	-	-	-	-	-
c) Gastos por colaboraciones y órganos de gobierno	-	-	-	-	-	-	-
Variación de existencias de productos terminados y en curso de fabricación	-	-	-	-	-	-	-
Aprovisionamientos	-	-	-	-	-	-	-
Gastos de personal	3.639.931	69.436	64.405	42.112	3.815.884	-	3.815.884
Otros gastos de la actividad	2.229.925	48.612	22.271	16.893	2.317.701	126.237	2.443.938
Otras actividades	-	-	-	-	-	-	-
Gastos de auditoría	-	-	-	-	-	33.500	33.500
Servicio profesionales independientes	-	-	-	-	-	89.603	89.603
Servicios bancarios	-	-	-	-	-	921	921
Tributos	-	-	-	-	-	2.213	2.213
Amortización del inmovilizado	279.690	40.052	80.106	-	399.848	-	399.848

FUNDACIÓN RANDSTAD

MEMORIA DE LAS CUENTAS ANUALES DEL EJERCICIO TERMINADO EL 31 DE DICIEMBRE DE 2025

(Expresado en Euros)

Deterioro y resultado por enajenación de inmovilizado	-	-	-	-	-	-	-
Gastos financieros	-	-	-	-	-	1.396	1.396
Deterioro y resultado por enajenaciones de instrumentos financieros	-	-	-	-	-	-	-
Impuestos sobre beneficios	-	-	-	-	-	-	-
Subtotal gastos	6.257.944	158.100	166.782	61.505	6.644.331	127.633	6.771.964
Cancelación de deuda no comercial	-	-	-	-	-	-	-
Subtotal inversiones	-	-	-	-	-	-	-
TOTAL RECURSOS EMPLEADOS	6.257.944	158.100	166.782	61.505	6.644.331	127.633	6.771.964

FIRMADO por: ANA MARIA REQUENA FLORES (NIF: 34864093A)
FIRMADO por: MARIA DE LA O SANCHEZ GUTIERREZ (NIF: 30641180M)
FIRMADO por: MARIA DE LA O SANCHEZ GUTIERREZ (NIF: 30641180M)
FIRMADO por: ANA MARIA REQUENA FLORES (NIF: 34864093A)
Versión imprimible con información de firma generado desde VALIDE (<http://valide.redsara.es>)
Firma válida.

FUNDACIÓN RANDSTAD

MEMORIA DE LAS CUENTAS ANUALES DEL EJERCICIO TERMINADO EL 31 DE DICIEMBRE DE 2025 (Expresado en Euros)

Recursos económicos totales obtenidos por la entidad.

a. Ingresos obtenidos por la entidad

INGRESOS	Previsto	Realizado
Rentas y otros ingresos derivados del patrimonio	-	-
Ventas y Prestación de servicios de la actividades propias	32.400	49.297
Ventas y otros ingresos de actividades mercantiles	-	-
Subvenciones del sector público	1.626.241	1.537.073
Subvenciones del sector privado	-	-
Aportaciones (donaciones) privadas	6.007.175	6.839.440
Otros tipos de ingresos	-	-
TOTAL	7.665.816	8.425.810

b. Otros recursos económicos obtenidos por la entidad

OTROS RECURSOS	Previsto	Realizado
Deudas contraídas	-	-
Otras obligaciones financieras asumidas	-	-
TOTAL OTROS RECURSOS OBTENIDOS	-	-

A continuación, se presenta, en aplicación de lo establecido en el art. 27 de la Ley 50/2002, la información sobre el grado de cumplimiento de los fines fundacionales de acuerdo con el modelo de aplicación para expresar **el destino de las rentas e ingresos** percibidos por la Fundación.

FIRMADO por: ANA MARIA REQUENA FLORES (NIF: 34864093A)
FIRMADO por: MARIA DE LA O SANCHEZ GUTIERREZ (NIF: 30641180M)
FIRMADO por: MARIA DE LA O SANCHEZ GUTIERREZ (NIF: 30641180M)
FIRMADO por: ANA MARIA REQUENA FLORES (NIF: 34864093A)
Versión imprimible con información de firma generado desde VALIDE (<http://valide.redsara.es>)
Firma válida.

FUNDACIÓN RANDSTAD

MEMORIA DE LAS CUENTAS ANUALES DEL EJERCICIO TERMINADO EL 31 DE DICIEMBRE DE 2025

(Expresado en Euros)

Ejercicio	RESULTADO CONTABLE	AJUSTES NEGATIVOS	AJUSTES POSITIVOS	BASE DE CÁLCULO	RENTA A DESTINAR (Acordada por el Patronato)		RECURSOS DESTINADOS A FINES (GASTOS + INVERSIONES)													IMPORTE PENDIENTE				
					Importe	%		2014	2015	2016	2017	2018	2019	2020	2021	2022	2023	2024	2025					
2014	580.424	0	1.349.938	1.930.362	1.351.254	70%	1.345.204	1.345.204	6.049															
2015	867.936	0	1.437.697	2.305.633	1.613.936	70%	1.433.991		1.427.942	185.994														
2016	908.365	0	1.735.640	2.644.005	1.850.804	70%	1.549.646			1.549.646	303.759													
2017	987.208	0	2.163.933	3.151.141	2.205.799	70%	1.858.991				1.858.991	346.260												
2018	1.555.004	0	2.211.111	3.766.115	2.636.281	70%	1.864.851					1.864.851	771.430											
2019	1.527.997	0	2.614.175	4.142.173	2.899.521	70%	1.842.746						1.842.746	1.056.775										
2020	1.807.813	0	2.445.192	4.253.005	2.977.104	70%	1.388.417							1.388.417	1.588.667									
2021	1.045.232	0	3.462.737	4.507.969	3.155.578	70%	1.874.050									1.874.050								
2022	715.043	0	4.583.204	5.298.247	3.708.773	70%	7.424.514											7.424.514						
2023	48.627	0	5.952.459	6.001.086	4.200.760	70%	8.185.443													8.185.443				
2024	1.085.800	0	6.032.644	7.118.444	4.982.911	70%	6.162.440															6.162.440		
2025	1.828.741	0	6.644.328	8.473.069	5.931.148	70%	6.244.480																6.244.480	
TOTAL	-	-	-	-	-	-	-	1.345.204	1.433.991	1.735.640	2.162.750	2.211.111	2.614.176	2.445.192	3.462.737	7.424.514	8.185.443	6.162.440	6.244.480					0

Gastos de las actividades en fines	6.244.480
Inversiones realizadas en fines	0
Imputado ejercicios anteriores	0
TOTAL recursos fines ejercicio	6.244.480

FIRMADO por: ANA MARIA REQUENA FLORES (NIF: 34864093A)
 FIRMADO por: MARIA DE LA O SANCHEZ GUTIERREZ (NIF: 30641180M)
 FIRMADO por: MARIA DE LA O SANCHEZ GUTIERREZ (NIF: 30641180M)
 FIRMADO por: ANA MARIA REQUENA FLORES (NIF: 34864093A)
 Versión imprimible con información de firma generado desde VALIDE (<http://valide.redsara.es>)
Firma válida.

FUNDACIÓN RANDSTAD

MEMORIA DE LAS CUENTAS ANUALES DEL EJERCICIO TERMINADO EL 31 DE DICIEMBRE DE 2025 (Expresado en Euros)

19. RECURSOS APLICADOS EN EL EJERCICIO

OBTENCIÓN DEL RESULTADO CONTABLE CORREGIDO (Base de cálculo para el porcentaje de gasto en los fines fundacionales) Y DISTRIBUCIÓN DE RESULTADOS												
EJERCICIO	B Resultado contable	Ajustes (+) del resultado contable	C Dotaciones a la amortización y correcciones por deterioro de valor de activos no corrientes afectos a actividades propias	D1 Gastos de la actividad propia (directos e indirectos) sin amortizaciones ni correcciones por deterioro de valor de activos no corrientes	D2 Ingresos por correcciones trasladadas a reservas	D3 Gastos por correcciones trasladadas a reservas	E TOTAL GASTOS NO DEDUCIBLES (C+D)	F Ingresos no computables: (Beneficio en venta de inmuebles en los que se realice activ.propia y el de bienes y derechos considerados de dotación fundacional)	G Resultado contable corregido (B+E-F)	Acuerdo del Patronato sobre la distribución del resultado del ejercicio		
									H Importe	I Importe	J Importe	
	2014	580.424	4.734	1.345.204				1.349.938				1.930.362
2015	867.936	3.706	1.433.991				1.437.697	2.305.623			867.936	
2016	908.365	1.183	1.732.824				1.734.007	2.642.372			908.365	
2017	987.208	1.183	2.153.147				2.154.330	3.141.538			987.208	
2018	1.555.004	690	2.211.111				2.211.801	3.766.805			1.555.004	
2019	1.527.997		2.614.175				2.614.175	4.142.172			1.527.997	
2020	1.807.813		2.445.192				2.445.192	4.253.005			1.807.813	
2021	1.045.232	-	3.462.737				3.462.737	4.507.969			1.045.232	
2022	715.043	34.846	4.548.358				4.583.204	5.298.247			715.043	
2023	48.627	173.655	5.778.804				5.952.459	6.001.086			48.627	
2024	1.085.800	400.524	5.632.120				6.032.644	7.118.444			1.085.800	
2025	1.828.741	399.848	6.244.480				6.644.328	8.473.069			1.828.741	

FIRMADO por: ANA MARIA REQUENA FLORES (NIF: 34864093A)
 FIRMADO por: MARIA DE LA O SANCHEZ GUTIERREZ (NIF: 30641180M)
 FIRMADO por: MARIA DE LA O SANCHEZ GUTIERREZ (NIF: 30641180M)
 FIRMADO por: ANA MARIA REQUENA FLORES (NIF: 34864093A)
 Versión imprimible con información de firma generado desde VALiDe (<http://valide.redsara.es>)
Firma válida.

FUNDACIÓN RANDSTAD

MEMORIA DE LAS CUENTAS ANUALES DEL EJERCICIO TERMINADO EL 31 DE DICIEMBRE DE 2025 (Expresado en Euros)

Ejercicio	Límites alternativos		C Gastos directamente ocasionados por la administración del patrimonio	D Gastos de los que los patronos tienen derecho a ser resarcidos	Exceso o defecto de gasto en relación al límite elegido (E- A) ó (E-B)
	A 5% de los Fondos propios	B 20% del resultado contable corregido			
	2014	77.372			
2015	120.768	461.126	-	-	-
2016	166.187	528.801	-	-	-
2017	215.547	628.544	-	-	-
2018	293.297	753.361	-	-	-
2019	369.697	828.435	-	-	-
2020	460.088	850.601	-	-	-
2021	512.349	209.046	-	-	-
2022	548.101	1.059.649	-	-	-
2023	550.533	1.200.217	-	-	-
2024	604.823	1.423.689	-	-	-
2025	696.260	1.694.614			

FIRMADO por: ANA MARIA REQUENA FLORES (NIF: 34864093A)
FIRMADO por: MARIA DE LA O SANCHEZ GUTIERREZ (NIF: 30641180M)
FIRMADO por: MARIA DE LA O SANCHEZ GUTIERREZ (NIF: 30641180M)
FIRMADO por: ANA MARIA REQUENA FLORES (NIF: 34864093A)
Versión imprimible con información de firma generado desde VALIDE (<http://valide.redsara.es>)
Firma válida.

FUNDACIÓN RANDSTAD

MEMORIA DE LAS CUENTAS ANUALES DEL EJERCICIO TERMINADO EL 31 DE DICIEMBRE DE 2025

(Expresado en Euros)

DETALLE DE LAS INVERSIONES REALIZADAS EN CUMPLIMIENTO DE LOS FINES FUNDACIONALES

CONCEPTO	ADQUISICIÓN		FORMA DE FINANCIACIÓN			COMPUTADAS COMO CUMPLIMIENTO DE FINES				
	Fecha	Valor	Recursos propios	Subvención	Préstamo	Hasta 2012	En 2013	En 2022	En 2023	En 2024
Armario metal	2005	404	404	-	-	404	-	-	-	-
Mesa de reuniones	2005	653	653	-	-	653	-	-	-	-
Adaptación de oficina	2007	5.635	5.635	-	-	5.635	-	-	-	-
Reforma oficina Alcorcón	2009	11.281	11.281	-	-	11.281	-	-	-	-
Desmontaje equipo A/A	2010	6.170	6.170	-	-	6.170	-	-	-	-
Reforma accesibilidad Valencia	2013	10.094	10.094	-	-	-	10.094	-	-	-
Reforma oficina Balmes	2013	5.913	5.913	-	-	-	5.913	-	-	-
Software standar FBI	2022	122.839	122.839	-	-	-	-	122.839	-	-
Oficina HUB	2022	4.000.000	4.000.000	-	-	-	-	4.000.000	-	-
Software Formación	2023	40.984	40.984	-	-	-	-	-	40.984	-
Reforma HUB	2023	1.994.917	1.994.917	-	-	-	-	-	1.994.917	-
Mobiliario	2023	68.343	68.343	-	-	-	-	-	68.343	-
Hardware	2023	302.395	302.395	-	-	-	-	-	302.395	-
Software Desarrollo Formación	2024	49.685	49.685	-	-	-	-	-	-	49.685
Reforma HUB	2024	194.888	194.888	-	-	-	-	-	-	194.888
Reparación Cubierta HUB	2024	275.477	275.477	-	-	-	-	-	-	275.477

FIRMADO por: ANA MARIA REQUENA FLORES (NIF: 34864093A)
 FIRMADO por: MARIA DE LA O SANCHEZ GUTIERREZ (NIF: 30641180M)
 FIRMADO por: MARIA DE LA O SANCHEZ GUTIERREZ (NIF: 30641180M)
 FIRMADO por: ANA MARIA REQUENA FLORES (NIF: 34864093A)
 Versión imprimible con información de firma generado desde VALiDe (<http://valide.redsara.es>)
Firma válida.

FUNDACIÓN RANDSTAD

MEMORIA DE LAS CUENTAS ANUALES DEL EJERCICIO TERMINADO EL 31 DE DICIEMBRE DE 2025

(Expresado en Euros)

Mobiliario	2024	10.270	10.270	-	-	-	-	-	-	10.270
TOTALES						24.143	16.007	4.122.839	2.406.639	530.320

20. INVENTARIO

Descripción del elemento	Fecha adquisición	Valor adquisición	Variaciones en la valoración	Provisiones, amortizaciones y otros	Otras circunstancias (G, F, D)*
Software standar FBI	27/06/2022	122.839	-	122.839	-
Software Formación	01/06/2023	40.984	-	35.292	-
Software Desarrollo Formación	01/05/2024	49.685	-	28.290	-
TOTAL INMOVILIZADO INTANGIBLE		213.508		186.421	
Armario metal 800 X 450	16/07/2004	404	-	404	-
Mesa reuniones	16/07/2004	654	-	654	-
Adaptación elim. Barreras oficina Cail	01/12/2007	5.635	-	5.635	-
Reforma Cail Alcorcón	01/09/2009	11.281	-	11.281	-
Desmontaje equipo A/A	01/09/2010	6.170	-	6.170	-
Reforma accesibilidad Valencia	31/01/2013	10.094	-	10.094	-
Reforma oficina Balmes	31/08/2013	5.913	-	5.913	-
Oficina HUB	01/04/2022	3.041.825	-	-	-
Oficina HUB	01/04/2022	958.175	-	71.863	-
Reforma HUB	01/09/2023	1.994.917	-	460.708	-
Mobiliario	01/06/2023	43.626	-	11.270	-

FUNDACIÓN RANDSTAD

MEMORIA DE LAS CUENTAS ANUALES DEL EJERCICIO TERMINADO EL 31 DE DICIEMBRE DE 2025 (Expresado en Euros)

Mobiliario	01/08/2023	24.717	-	5.973	-
Hardware	17/03/2023	21.433	-	15.181	-
Equipos Google Meets	17/03/2023	29.834	-	21.132	-
Equipos Meraki	31/03/2023	52.452	-	37.154	-
Portátiles	31/03/2023	8.833	-	6.257	-
Equipos Hardware	27/04/2023	15.182	-	10.438	-
Medios Audiovisuales	01/09/2023	147.138	-	85.830	-
Equipos Microfonia	25/10/2023	19.600	-	11.025	-
Proyector pantalla retráctil	24/10/2023	7.923	-	4.457	-
Reforma HUB	01/01/2024	194.888	-	38.978	-
Reparación Cubierta HUB	31/07/2024	275.477	-	40.132	-
Mobiliario	01/01/2024	10.269	-	2.054	-
TOTAL INMOVILIZADO MATERIAL		6.886.440	-	862.603	-
TOTALGENERAL		7.099.948	-	1.049.024	-

* Gravámenes (G), afectación a fines propios (F), Dotación fundacional (D)

FUNDACIÓN RANDSTAD

MEMORIA DE LAS CUENTAS ANUALES DEL EJERCICIO TERMINADO EL 31 DE DICIEMBRE DE 2025 (Expresado en Euros)

21. ESTADO DE FLUJOS DE EFECTIVO

El estado de flujos de efectivo correspondiente al ejercicio terminado el 31 de diciembre se presenta a continuación:

Agrupación	Nota	1 de enero al 31 de diciembre de 2025	1 de enero al 31 de diciembre de 2024
A) FLUJOS DE EFECTIVO DE LAS ACTIVIDADES DE EXPLOTACIÓN			
1. Resultado del ejercicio antes de impuestos		1.828.741	1.085.800
2. Ajustes del resultado		(877.200)	343.338
a) Amortización del inmovilizado	4	399.848	400.525
b) Variación de provisiones		339.772	-
c) Imputación de subvenciones, donaciones y legados		(1.537.073)	-
d) Ingresos financieros		(81.143)	(60.527)
e) Gastos financieros		1.396	3.340
3. Cambios en el capital corriente		(809.986)	527.409
a) Deudores y otras cuentas a cobrar		(189.140)	1.151.208
b) Otros activos corrientes		7.753	(7.561)
c) Acreedores y otras cuentas a pagar		(623.602)	(616.238)
d) Otros activos y pasivos no corrientes		(4.997)	-
4. Otros flujos de efectivo de las actividades de explotación		79.746	57.187
a) Pagos de intereses		(1.396)	(3.340)
b) Cobros de intereses		81.142	60.527
5. Flujos de efectivo de las actividades de explotación		221.301	2.013.734
B) FLUJOS DE EFECTIVO DE LAS ACTIVIDADES DE INVERSIÓN			
6. Pagos por inversiones		-	(530.319)
a) Inmovilizado intangible	4	-	(49.685)
b) Inmovilizado material	4	-	(480.634)
7. Flujos de efectivo de las actividades de inversión		-	(530.319)
C) FLUJOS DE EFECTIVO DE LAS ACTIVIDADES DE FINANCIACIÓN			
9. Cobros y pagos por instrumentos de patrimonio		1.317.057	-
e) Subvenciones, donaciones y legados recibidos		1.317.057	-
12. Flujos de efectivo de las actividades de financiación		1.317.057	-
E) AUMENTO/DISMINUCIÓN NETA DEL EFECTIVO O EQUIVALENTES (+/-5+/-8+/-12+/-D)			
Efectivo o equivalente al comienzo del ejercicio	8	6.040.261	4.556.846
Efectivo o equivalentes al final del ejercicio	8	7.578.620	6.040.261

FIRMADO por: ANA MARIA REQUENA FLORES (NIF: 34864093A)
FIRMADO por: MARIA DE LA O SANCHEZ GUTIERREZ (NIF: 30641180M)
FIRMADO por: MARIA DE LA O SANCHEZ GUTIERREZ (NIF: 30641180M)
FIRMADO por: ANA MARIA REQUENA FLORES (NIF: 34864093A)
Versión imprimible con información de firma generado desde VALiDe (<http://valide.reidsara.es>)
Firma válida.



FIRMADO

FUNDACIÓN RANDSTAD



FIRMADO

MEMORIA DE LAS CUENTAS ANUALES DEL EJERCICIO TERMINADO EL 31 DE DICIEMBRE DE 2025 (Expresado en Euros)




FIRMADO

Diligencia de Formulación de Cuentas Anuales


Las cuentas anuales del ejercicio 2025 adjuntas de Fundación Randstad, que comprenden el balance y la memoria normal y la cuenta de resultados abreviada, fueron formulados por la Presidenta de la Fundación, y se identifican por ir extendidas en 38hojas de papel ordinario numeradas de la 1 a la 38.

Madrid, 27 de mayo de 2026




FIRMADO

Ana María Requena Flores
Presidenta del Patronato de la Fundación




FIRMADO


Dña. María de la O Sánchez Gutiérrez
Secretaria Fundación Randstad




FIRMADO




FIRMADO




FIRMADO




FIRMADO



FIRMADO



FIRMADO



FIRMADO